

C+P

Schwarz-Weiß-Spind

Classic Plus

Höhe x Breite x Tiefe 2120 x 900 x 815 mm, 3 Abteil(e), Abteil Breite 300 mm, Jedes Abteil unter dem Hutboden durch Mitteltrennwand unterteilt, Verschließbar mit Sicherheits-Drehriegelverschluss für Vorhängeschloss, untergebaute Sitzbank, Leisten aus Kunststoff in RAL7035 Lichtgrau, Korpus mit Einbrennlackierung in RAL7035 Lichtgrau, Front mit Einbrennlackierung in RAL7016 Anthrazitgrau

Classic+



Artikelnummer: 265922



Schwarz-Weiß-Spind

- Höhe x Breite x Tiefe 2120 x 900 x 815 mm
- 3 Abteil(e)
- Abteil Breite 300 mm
- Türanschlag rechts
- Türöffnungswinkel 110 °
- Sitz Höhe x Tiefe 450 x 310 mm
- Je Abteil Hutboden, Kleiderstange, Haken
- Jedes Abteil unter dem Hutboden durch Mitteltrennwand unterteilt
- Flügeltür mit Etikettenrahmen und Lüftungsschlitzen
- einschlagende Türen mit innenliegenden Drehbolzen

- Jede Tür ist serienmäßig mit einer Anschlagsdämpfung ausgestattet
- Hohe Stabilität und Verwindungssteifigkeit durch Materialerhöhung an den entscheidenden Stellen und der raffinierten BIONIC Steel Frame-Struktur aus Faltungen, Streben und Zwischenräumen
- Verschießbar mit Sicherheits-Drehriegelverschluss für Vorhängeschloss
- Zusätzliche Lüftungsöffnung im Korpus
- untergebaute Sitzbank
- Leisten aus Kunststoff in RAL7035 Lichtgrau
- Konstruktion aus Stahl, stabil verschweißt
- Korpus mit Einbrennlackierung in RAL7035 Lichtgrau
- Front mit Einbrennlackierung in RAL7016 Anthrazitgrau
- Die Anlieferung erfolgt teilmontiert - Bank und Spind getrennt zur einfachen Selbstmontage
- Aufbruchgeschützt gemäß Stufe B nach DIN 4547-2
- 10 Jahre Garantie

Technische Details




Mitteltrennwand	ja	Farbe Front	anthrazitgrau // RAL7016
Möbeltyp	Schrank	Farbe Leisten	lichtgrau // RAL7035
Schranktyp	Schwarz-Weiß-Spind	Oberfläche Korpus	einbrennlackiert
Abteile	3 Stück	Oberfläche Front	einbrennlackiert
Doppelstöckig	nein	Schrank Ausstattung	Hutboden, Kleiderstange, Haken
Höhe	2120 mm	Hutboden	ja
Sitzhöhe	450 mm	Kleiderstange	ja
Breite	900 mm	Kleiderhaken Anzahl	4 Stück
Abteillbreite	300 mm	Türtyp	Flügeltür mit Belüftung
Tiefe	815 mm	Tür Ausführung	einschlagend, innenliegende Drehbolzen
Sitztiefe	310 mm	Türanschlag	rechts
Sitzbanktyp	untergebaute Sitzbank	Türöffnungswinkel	110 °
Unterbau	Sitzbank	Garantie	10 Jahre
Höhe Unterbau	420 mm	Aufstellung/Montage	Wand
Farbe Unterbau	schwarzgrau // RAL7021	Belüftung	Korpus und Front
abschließbar	ja	für Bügelstärke	6-8 mm
Schließsystem	Drehriegelschloss	Stabilität / Aussteifung / Verst	Faltung, Streben
Material	Stahl	Türdämpfung	ja
Material Verarbeitung	verschweißt	Norm	Stufe B nach DIN 4547-2 Aufbruchgeschützt
Material Leisten	Kunststoff	Anlieferung	teilmontiert - Bank und Spind getrennt zur einfachen Selbstmontage
Farbe Korpus	lichtgrau // RAL7035	Gewicht	57,2 kg

Zubehör

271464



Schrägdach-Aufsatz für Garderoben- oder Schließfachschrank, Für Schrankbreite 900 mm, Höhe 230 mm, aus Stahl mit Einbrennlackierung in RAL7035 Lichtgrau

272048		Schrägdach-Aufsatz für Garderoben- oder Schließfachschrank, Für Schrankbreite 900 mm, Höhe 230 mm, Aus Stahl mit Einbrennlackierung
272050		Türöffnungsbegrenzer 90°, Für Garderoben- oder Schließfachschrank, Aus Stahl
272051		Spiegel, Für Garderoben- oder Schließfachschrank, Rückseite selbstklebend, Höhe x Breite 110 x 90 mm, Aus Glas
272052		Kleiderbügel, Für Garderobenschrank, mit Spezialaufhängung, Aus Hartholz mit Lackierung in schwarz
272054		Etikettenrahmen, Für Garderoben- oder Schließfachschrank, Rückseite selbstklebend, Aus Kunststoff
272065		Nummernschild, Für Garderoben- oder Schließfachschrank, Rückseite selbstklebend, Höhe x Breite 30 x 50 mm, Aus Edelstahl