






ALPHA 400DIN TUER ALS ERSATZT. RECHTE TUER
 H=1250 MM, B=525 MM FUER SCHRANKBREITE
 1050/1300 MM INKL. SCHLIESSEINRICHTUNG
 AP,IP43,55, SK2

Abbildung ähnlich

Ausführung		
Produkt-Markename		ALPHA
Produkt-Bezeichnung		Teiltür
Ausführung des Produkts		nur Tür
Ausführung der Oberfläche		lackiert
Ausführung des Produkts / EMV-Ausführung		Nein
Schutzart und Schutzklasse		
Schutzart IP		sonstige
Erscheinungsbild		
Farbe		weiß
Produktdetails		
Produktbestandteil		
<ul style="list-style-type: none"> • Sichttür 		Nein
<ul style="list-style-type: none"> • Tür für Trennschalterverriegelung 		Nein
Mechanischer Aufbau		
Höhe	mm	1 250
Breite	mm	525
Material		Stahl

allgemeine Produktzulassung	Konformitätserklärung	Prüfbescheinigungen
 	sonstig 	spezielle Prüfbescheinigungen n

Weitere Informationen

Information- and Downloadcenter (Kataloge, Broschüren,...)

<http://www.siemens.de/lowvoltage/kataloge>

Industry Mall (Online-Bestellsystem)

<https://eb.automation.siemens.com/mall/de/WW/Catalog/Product/8GK95108KK52>

Service&Support (Handbücher, Betriebsanleitungen, Zertifikate, Kennlinien, FAQs,...)

<http://support.automation.siemens.com/WW/view/de/8GK95108KK52/all>

Bilddatenbank (Produktfotos, 2D-Maßzeichnungen, 3D-Modelle, Geräteschaltpläne, ...)

http://www.automation.siemens.com/bilddb/cax_de.aspx?mlfb=8GK95108KK52

CAX-Online-Generator

<http://www.siemens.com/cax>

Ausschreibungstexte (Leistungsverzeichnisse)

<http://ausschreibungstexte.siemens.com/tiplv>

letzte Änderung:

11.03.2015