

C+P

Schiebetürenschränk

ERGO

Höhe x Breite x Tiefe 1000 x 1200 x 400 mm, 1 Ebene(n) mit Stahlboden, verschließbar mit Druckzylinderschloss, Unterbau Sockel, Korpus mit Einbrennlackierung in RAL7035 Lichtgrau, Front mit Einbrennlackierung in RAL7035 Lichtgrau

ERGO



Artikelnummer: 405186



C+P Schiebetürenschränk ERGO

Schiebetürenschränk

- Höhe x Breite x Tiefe 1000 x 1200 x 400 mm
- Stahlblechkonstruktion
- Doppel-Schiebetür
- leiser Lauf durch Kunststoffschienen und Spezialrollen
- 1 Ebene(n) mit Stahlboden
- Traglast je Ebene 70 kg
- Im Raster von 15 mm verstellbar
- mit Gummiriefenmatte
- mit Bügelgriff
- verschließbar mit Druckzylinderschloss
- Unterbau Sockel
- Korpus mit Einbrennlackierung in RAL7035 Lichtgrau
- Front mit Einbrennlackierung in RAL7035 Lichtgrau
- Ebenen mit korrosionsschützender Zinkbeschichtung in RAL7035

Lichtgrau

- GS- und TÜV-geprüft
- 10 Jahre Garantie




Technische Details

Möbeltyp	Schrank	Oberfläche Front	einbrennlackiert
Schranktyp	Werkstattschrank	Schließsystem	Druckzylinderschloss
elektrisch leitend	nein	Unterbau	Sockel
Türtyp	Doppel-Schiebetür	Material	Stahlblech
Höhe	1000 mm	Höhenverstellraster Ebene	15 mm
Breite	1200 mm	Farbe Boden	lichtgrau // RAL7035
Tiefe	400 mm	Oberfläche Boden	verzinkt
Schrank Ausstattung	Böden	Mitteltrennwand	nein
Böden / Ebenen Anzahl	1 Stück	abschließbar	ja
Böden- / Ebenentyp	Stahlboden	Griff	Bügelgriff
Traglast Fachboden	70 kg	fahrbar	nein
Farbe Korpus	lichtgrau // RAL7035	Zertifizierung	GS // TÜV
Farbe Front	lichtgrau // RAL7035	Garantie	10 Jahre
Oberfläche Korpus	einbrennlackiert	Gewicht	41,18 kg

Zubehör

405212	·	Stahlboden für Schiebetürenschränk, Breite x Tiefe 1200 x 400 mm, Traglast 70 kg, Aus Stahl mit korrosionsschützender Zinkbeschichtung
--------	---	--

Dazu passt auch ...

146393		Magnetrahmen, DIN A4 im Hoch-/Querformat, Rahmen in orange, Rückseite magnetisch
520197		Werkzeugkasten, Höhe x Breite x Tiefe 200 x 530 x 200 mm, 6 Fächer, Aus Stahl in hammerschlagblau
664077		Schiebebügelwagen, Traglast 200 kg, Ladefläche Länge x Breite 890 x 450 mm, Plattform aus Holz, Gestell in RAL5010 Enzianblau, 2 Lenk- und 2 Bockrollen, Lenkrollen mit EasySTOP, Räder mit TPE-Bereifung