

Exzentrerschleifer, Pistolenschleifer, Polierer und Bandschleifer

Garantiert ölfrei !

Hub
2,5 mm



325 Watt Leistung
bei 12000 U/min

Ø 150 mm 15-Loch Kletteller 0,7 kg

SE1 Exzentrerschleifer

Drehbare Sauganschlüsse für Ø 27 mm, Ø 29 mm und Ø 33 mm sind im Lieferumfang enthalten.

Garantiert ölfrei !

Hub
5,0 mm



325 Watt Leistung
bei 12000 U/min

Ø 150 mm 15-Loch Kletteller 0,7 kg

SE2 Exzentrerschleifer

Drehbare Sauganschlüsse für Ø 27 mm, Ø 29 mm und Ø 33 mm sind im Lieferumfang enthalten.

Garantiert ölfrei !

Hub
2,5 mm



325 Watt Leistung
bei 12000 U/min

Ø 76 mm 3-Loch Kletteller 0,65 kg

SE4 Exzentrerschleifer - Smart Repair

Drehbare Sauganschlüsse für Ø 27 mm, Ø 29 mm und Ø 33 mm sind im Lieferumfang enthalten.

NEU

Sauganschluss für Ø 24 mm.

Hub
2,5 mm



290 Watt Leistung
bei 11000 U/min

Ø 150 mm 6-Loch Kletteller 0,65 kg

SE11 Exzentrerschleifer

Sehr leichter und leistungsstarker Exzentrerschleifer für ermüdungsfreies Arbeiten und Einhandbedienung.

SE11 - ZO-15H
Inklusive zusätzlichem
15-Loch Teller für nur:

Hub
5,0 mm

Sauganschluss für Ø 24 mm.



290 Watt Leistung
bei 11000 U/min

Ø 150 mm 6-Loch Kletteller 0,65 kg

SE12 Exzentrerschleifer

Sehr leichter und leistungsstarker Exzentrerschleifer für ermüdungsfreies Arbeiten und Einhandbedienung.

SE12 - ZO-15H
Inklusive zusätzlichem
15-Loch Teller für nur:

Hub
2,5 mm



290 Watt Leistung
bei 11000 U/min

Ø 76 mm Kletteller 0,54 kg

SE14 Exzentrerschleifer - Smart Repair

Sehr leichter und leistungsstarker Exzentrerschleifer für ermüdungsfreies Arbeiten und Einhandbedienung.

NEU

Hub
5 mm

Getriebe



10000 (900) U/min

Ø 200 mm Kletteller 1,6 kg

SE150 - Ø 150 mm Kletteller

SE200 Zweihand-Getriebeschleifer
Parallelbewegung ohne Hitzeentwicklung und schneller Exzenterbewegung.

SE150 - Ø 150 mm
Kletteller

Hub
5,0 mm



22000 U/min

Ø 80 / 115 / 140 mm Stützteller 1,0 kg

SP1 High Speed-Pistolenschleifer

Für den Einsatz von Papier- und Fiberkorundscheiben.

5/16"
5/8"
M14 x 2



800 - 3200 U/min

Ø 150 mm Kletteller 1,2 kg

SP3 Zweihand-Polierer

Durchzugsstark, inklusive Telleradapter für 3 übliche Gewindegrößen.

M14 x 2



2500 U/min

Ø 178 mm Micro-Kletteller 2,0 kg

SP6 Kräftiger Zweihand-Polierer

Kälte- und Vibrationsgedämmt.

10 mm mit
Kälteschutz



18500 U/min

Schleifband 10 x 330 mm 0,9 kg

SB1 Bandschleifer, schmaler Schleifarm

- Stufenlose Drehzahlregelung über einen leicht bedienbaren Leistungsregelknopf. Ideal für Bremsättel oder Arbeiten an Stoßfängern.

20 mm mit
Kälteschutz



16000 U/min

Schleifband 20 x 520 mm 1,4 kg

SB2 Bandschleifer, breiter Schleifarm

- Stufenlose Drehzahlregelung über einen leicht bedienbaren Leistungsregelknopf.

Stabschleifer / Sägen / Blechscheren

155 Watt



54000 U/min
Ø 3 mm Spannange 0,2 kg

SG1 Hochdrehzahlstabschleifer
Mit 1,45 m langem Zuluftschlauch für zugfreies Arbeiten. Auch zum Gravieren geeignet.

300 Watt



25000 U/min
Ø 6 mm Spannange 0,4 kg

SG2 Mini - Stabschleifer mit Kälteschutz - Die Abluft kann seitlich um 360° mit einer drehbaren Abluftblende vom Benutzer weggeführt werden.

400 Watt



22000 U/min
Ø 6 mm Spannange 0,5 kg

SG4 Stabschleifer, extra geräuscharm - Stufenlose Drehzahlregelung über einen leicht bedienbaren Leistungsregelknopf.

400 Watt

100 mm



22000 U/min
Ø 6 mm Spannange 1,0 kg

SG5 Stabschleifer
260 mm lange Bauform
Lange Bauform für den Einsatz in tief liegenden Arbeitsbereichen.

400 Watt

185 mm



20000 U/min
Ø 6 mm Spannange 1,2 kg / 1,5 kg

SG7 Stabschleifer
340 mm lange Bauform
Lange Bauform für den Einsatz in tief liegenden Arbeitsbereichen.

400 Watt

285 mm



20000 U/min
Ø 6 mm Spannange 1,2 kg / 1,5 kg

SG8 Stabschleifer
440 mm lange Bauform
Lange Bauform für den Einsatz in tief liegenden Arbeitsbereichen.

300 Watt



22000 U/min
Ø 6 mm Spannange 0,5 kg

SA1 Mini - Stabschleifer mit Kälteschutz - Die Abluft kann seitlich um 360° mit einer drehbaren Abluftblende vom Benutzer weggeführt werden.

400 Watt



Äußerst robustes Getriebe!
22000 U/min
Ø 6 mm Spannange 0,7 kg

SA2 Stabschleifer, extra geräuscharm - Stufenlose Drehzahlregelung über einen leicht bedienbaren Leistungsregelknopf.

300 Watt



22000 U/min
Ø 6 mm Spannange 0,5 kg

SA3 Mini - Stabschleifer 115° mit Kälteschutz - Die Abluft kann seitlich um 360° mit einer drehbaren Abluftblende vom Benutzer weggeführt werden.

NEU

Hub 10 mm



10000 H/min
Abluft seitlich um 360° drehbar 0,6 kg

GS2 Kompakt mit Kälteschutz
Inklusive jeweils 5 Sägeblätter mit 24- und 32- Zähnen.

Hub 10 mm



10000 H/min
Vibrationsarm 0,45 kg

GS3 Komposit - Gehäuse Extra Leicht und Vibrationsarm
Inklusive jeweils 5 Sägeblätter mit 24- und 32- Zähnen.

5 mm Schnittbreite



2 m/min
Bis 1,5 mm Karosserie- / Alublech 1,2 kg

BS5 Blechscherer gerade Ausführung
Stufenlose Drehzahlregelung über einen leicht bedienbaren Leistungsregelknopf. Kälte und Vibrationsschutz.

Bohrmaschinen / Nadelentroster

550 Watt



2600 U/min

Ø 1 - 10 mm Schnellspannbohrfutter 0,8 kg

GB2-3 gerade Ausführung

Stufenlose Drehzahlregelung über einen leicht bedienbaren Leistungsregelknopf.

Auch ideal als Sonderstabschleifer für Karkassenreparaturen.

550 Watt



Rechts- und Linkslauf
1700 U/min

Ø 1 - 10 mm Zahnkranzbohrfutter 1,1 kg

GB3-3 mit Winkelkopf

Geringe Kopfhöhe von 84 mm, für enge Stellen.

550 Watt



Rechts- und Linkslauf
2100 U/min

Ø 1 - 10 mm Schnellspannbohrfutter 0,9 kg

GB4-3 Anbohrautomatik, hohe Drehzahl

- Der zweistufige Betätigungsknopf erleichtert das „Anbohren“ mit geringer Drehzahl.

550 Watt



Rechts- und Linkslauf
850 U/min

Ø 1,5 - 13 mm Schnellspannbohrfutter 1,2 kg

GB5-4 Anbohrautomatik, hohes Drehmoment

- Der zweistufige Betätigungsknopf erleichtert das „Anbohren“ mit geringer Drehzahl.

GB5-4 auch ideal zum „Anrühren“ von Farbe geeignet.

200 Watt



Rechts- und Linkslauf
1600 U/min

Ø 1 - 10 mm Schnellspannbohrfutter 0,7 kg

GB6-3 Leichte Bauweise, hohe Drehzahl

- Sehr leichte und handliche Bohrmaschine mit Federzug-aufhängung am Gehäuse.

400 Watt



Rechts- und Linkslauf
750 U/min

Ø 1,5 - 13 mm Schnellspannbohrfutter 1,0 kg

GB7-4 Leichte Bauweise, hohes Drehmoment

- Kräftige und leichte Bohrmaschine mit Federzug-aufhängung am Gehäuse.



2000 U/min

Ø 8 mm Qualitäts-Fräser (HSCo) 1,1 kg

GF5 Schweißpunktfräser, gut dosierbar

- Der drehbare Gegenhalter erleichtert das „Positionieren“ während der Fräser pneumatisch „vorgefahren“ wird.

12 x 3 mm



4800 S/min

12 Stahlnadeln Ø 3 mm 1,3 kg

GN4 Klein und handlich

Gerader Nadelentroster für feine Entrostungsarbeiten.

19 x 3 mm



4000 S/min

19 Stahlnadeln Ø 3 mm 2,5 kg

GN5 Universal zum Entrosten oder Schaben

- Gerader Nadelentroster für grobe Entrostungsarbeiten. Inklusive 2 Schabermeißel.

400 Watt



2600 U/min

Inkl. ZO-RS Raderscheibe 0,6 kg

SG6 Folienradierer, extra geräuscharm

- Stufenlose Drehzahlregelung über einen leicht bedienbaren Leistungsregelknopf.

Auch zum Entfernen des Restklebers der Klebegewichte von Felgen.

29 x 2 mm



4800 S/min

29 Stahlnadeln Ø 2 mm 2,7 kg

GN6 mit Kälte- und Vibrationschutz

- Feine 2 mm Nadeln für das Bearbeiten von Konturen und schwer zugänglichen Stellen.

35 x 4 mm



2500 S/min

35 Stahlnadeln Ø 4 mm 6,0 kg

GN7 mit Kälte- und Vibrationschutz

- Starke 4 mm Nadeln für grobe Entrostungsarbeiten und große Flächen.

NEU

Bürstenentroster, original MBX®



€ 345,-

3500 U/min

Patentierter Bürstenaufnahme 1,1 kg

SP-221 Universal zum Entrosten, Entlacken, Reinigen und Entfernen von Folien - Original MBX® Antriebsaggregat mit Spezialuntersetzung, schlanker Bauweise für schwer zugängliche Bereiche und patentiertem MBX® Bürstensystem.

Inklusive:

Grobe (schwarze) Bürste 11 mm und 23 mm für das Entfernen von Unterbodenschutz, Lack und Dichtmassen – grober Sandstrahleffekt.

Mittlere (ocker) Bürste 11 mm für das Entfernen von Rost – feiner Sandstrahleffekt.

Feine (grüne) Bürste 11 mm für die Reinigung und das Entfernen von Dichtungen – ohne Sandstrahleffekt.

Folienradierer für das Entfernen von Vinyl, Klebestoffresten, reflektierende Folien auf Metalloberflächen, OEM-Lacken, Glas, Aluminium und Fiberglas.

Geeignet für Lackierwerkstätten, Karosseriebau und Maschinenbau.

Zubehör, original MBX®



AS-009



MB-001



MB-009



MB-005



ZU-010



AS-012



MB-020



MB-021



MB-028

Aufnahmesystem	11 mm		AS-012
Band grob (schwarz)	11 mm		MB-020
Band grob (schwarz)	11 mm	Verpackungseinheit 10 Stück	MB-020/10
Band mittel (ocker)	11 mm		MB-021
Band mittel (ocker)	11 mm	Verpackungseinheit 10 Stück	MB-021/10
Band fein (grün)	11 mm		MB-028
Band fein (grün)	11 mm	Verpackungseinheit 10 Stück	MB-028/10
Aufnahmesystem	23 mm		AS-009
Band grob (schwarz)	23 mm		MB-001
Band grob (schwarz)	23 mm	Verpackungseinheit 10 Stück	MB-001/10
Band mittel (ocker)	23 mm		MB-009
Band mittel (ocker)	23 mm	Verpackungseinheit 10 Stück	MB-009/10
Band fein (grün)	23 mm		MB-005
Band fein (grün)	23 mm	Verpackungseinheit 10 Stück	MB-005/10
Folienradierer	23 mm		ZU-010
Folienradierer	23 mm	Verpackungseinheit 10 Stück	ZU-010/10

Zubehör für Blechbearbeitungsmaschinen



Zahnkranzbohrfutter aus Stahl, $\frac{3}{8}$ " Innengewinde, inkl. Schlüssel Ø 10 mm **ZB-3**
Ø 13 mm **ZB-4**



Schnellspannbohrfutter aus Kunststoff, $\frac{3}{8}$ " Innengewinde Ø 10 mm **ZB-S3**
Ø 13 mm **ZB-S4**



Nietaufnahme-Satz bestehend aus Ø 2,0 / 2,4 / 3,0 / 3,4 mm **ZB-MS1**
und zwei Spannbacken



Fräser für GF5 Qualitäts-Fräser-Kobaltlegierung (HSCo) Ø 8,0 mm **ZB-F8**
Ø 6,5 mm **ZB-F6**



Sägeblatt 18-Zähne Verpackungseinheit 5 Stück **ZB-18/5**
24-Zähne **ZB-24/5**
32-Zähne **ZB-32/5**

Winkelschleifer, UBS-, Druckbecher-, Kartuschenpistole



550 Watt *Sperrknopf & Leistungsregler*

Rechts- und Linkslauf
15000 U/min
Ø 10 mm Scheiben Aufnahme 1,2 kg

SW3 Trenn- und Schruppschleifer
Extra geräuscharm bis Ø 105 x 10 mm
Scheiben ab 0,8 mm Dicke, mit Sperrknopf für schnellen Scheibenwechsel.

Aktion SW3 - ZB-T3/10 inklusive 30 Stück ZB-T3 Trennscheiben für nur €199,-

Für Scheiben ab 0,8 mm Dicke

400 Watt *Leistungsregler*

21000 U/min
Ø 10 mm Scheiben Aufnahme 0,8 kg

SW2 Trennschleifer - extra geräuscharm für Ø 75 x 10 mm Trennscheibe - Stufenlose Drehzahlregelung über einen leicht bedienbaren Leistungsregelknopf.

Für Scheiben ab 1,8 mm Dicke

800 Watt

10000 U/min
Ø 22 mm Scheiben Aufnahme 1,5 kg

SW4 Schrupp- und Trennschleifer für Ø 125 x 22 mm Scheiben
Kälteschutz durch isolierten Handgriff.

Für Scheiben ab 0,8 mm Dicke

1100 Watt *Sperrknopf*

11000 U/min
Ø 22 mm Scheiben Aufnahme 1,8 kg

SW5 Schrupp- und Trennschleifer bis Ø 125 x 22 mm Scheiben, mit Sperrknopf für schnellen Scheibenwechsel - Sicherheits-Drehzahlbegrenzer
Kälteschutz durch isolierten Handgriff.

Für Scheiben ab 0,8 mm Dicke

380 Watt

15000 U/min
Ø 10 mm Scheiben Aufnahme 0,6 kg

SW1 Mini - Schrupp- und Trennschleifer für Ø 50 x 10 mm Scheiben
Leistungsstarker Mini - Schruppschleifer für den Einsatz an sehr engen Stellen.

NEU

3000 Watt

6000 U/min
Ø 22 mm Scheiben Aufnahme 5,0 kg

SW9 Schruppschleifer für Ø 230 x 22 mm Scheiben
Kälteschutz durch isolierten Handgriff.

NEU

1900 Watt

7000 U/min
Ø 22 mm Scheiben Aufnahme 3,3 kg

SW10 Schruppschleifer für Ø 178 x 22 mm Scheiben - Sicherheits-Drehzahlbegrenzer
Kälteschutz durch isolierten Handgriff.

Becher Inhalt 1 Liter 0,2 kg

PU1 Kombi - Unterbodenschutz- und Blaspistole - Praktische Schnellwechselaufnahme, inkl. jeweils ein Ersatzkopf und ein Steigrohr.

ZO-PU1 - Ersatzdüse für PU1, inklusive Steigrohr

360° Sonde / 360° Düse 1,4 kg

PU2 Druckbecherpistole
Für Hohlraumversiegelung mit Schnellwechselaufnahme und 700 - 1000 mm langen Schläuchen. Stabile Metallsonden.

Extra leicht!
Kartuscheninhalt 310 ml 0,7 kg

PK1 Extra leicht aus hochwertiger Al-Legierung - Die gut abgestimmte Druckentlastung verhindert den nachträglichen Materialaustritt.

Industrie-Blindniet-Setzgeräte, Gravierer, diverses Zubehör



PN1 Blindniet-Setzgerät für Aluminium- und Kupfernieten
Einstellbarer Hub entsprechend der Nietlänge.



PN103A Prozess-Sicheres Industrie Blindniet-Setzgerät für Stahl, Edelstahl, Aluminium- und Kupfernieten Im hochwertigen AL-Koffer mit allem Zubehör.



PN123A Prozess-Sicheres Industrie Blindniet-Setzgerät für Stahl, Edelstahl, Aluminium- und Kupfernieten Im hochwertigen AL-Koffer mit allem Zubehör.



GH1 Gravierer in Stiftform - Edelstahlgehäuse, mit flexiblem, 1,4 m langem Zuluftschlauch für zugfreies Arbeiten.




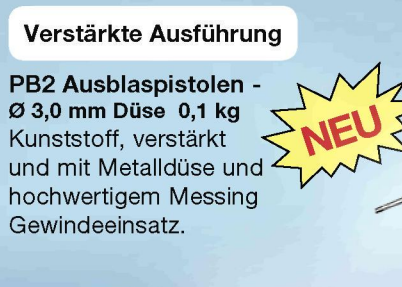
PN703 Kraftgesteuertes Industrie Blindnietmutter-Setzgerät für Stahl, Edelstahl und Aluminium Im hochwertigen AL -Koffer mit allen Zubehör.



PN903 Hubgesteuertes Industrie Blindnietmutter-Setzgerät für Stahl, Edelstahl und Aluminium Im hochwertigen AL -Koffer mit allen Zubehör.



SE3 Zweihand-Exzenterschleifer
Exzenter- zu Eigenrotation umschaltbar.



PC18 Sprühgerät - universal zum Ausblasen, Reinigen, Ölen u.v.m. Aufblasbar mit Reifenfüllgerät (PR2) auf 6,2 bar. Sicherheitsventil gegen Überdruck vorhanden.



GA5-S1 Ausglasgerät - 3 m Schlauch
Ideal zum Ausblasen von geklebten Autoscheiben und Schneiden diverser Kunststoffe und Klebeverbindungen. Der Spezialschlauch dient als Schalldämpfer und zum Schutz der Karosserie.



PB1 Ausblasstift
Druckregelung durch drehen der Düse.

Meißelhammer, Schaber, Ausbeulhammer

7 Joule

3000 S/min



10 mm Sechskant Aufnahme 1,7 kg



GH2-10R - Ø 10 mm
Rundschaft Ausführung

GH2-10 Kurzhub - Meißelhammer
Der zweistufige Betätigungsknopf erleichtert das „Ansetzen des Meißels“ mit geringer Schlagzahl.

10 Joule

2100 S/min



10 mm Sechskant Aufnahme 1,9 kg



GH3-10R - Ø 10 mm
Rundschaft Ausführung

GH3-10 Langhub - Meißelhammer
Der zweistufige Betätigungsknopf erleichtert das „Ansetzen des Meißels“ mit geringer Schlagzahl.

6 Joule

3000 S/min



11 mm Sechskant Aufnahme 1,4 kg



für Metall

GH4-S Kurzhub - Meißelhammer-Satz - Mit stufenloser Schlagzahlregulierung und ergonomischer Bauform.

Für Stein und Metall

8 Joule

3000 S/min



10 mm Sechskant Aufnahme 1,5 kg



GH5-S Kurzhub - Meißelhammer-Satz - Universelle Anwendung. Zum Trennen und Bearbeiten von Blechen, Metall und Stein.



ZB-H1



ZB-H2



ZB-HF

Sicherheitshalter
für GH2 bis GH5

ZB-H1

Schnellwechselfutter
für GH2 und GH5

ZB-H2

Haltefeder für GH2 bis GH5

ZB-HF

Lange Meißel für Beton- und Steinarbeiten

6 Joule

3000 S/min



11 mm Sechskant Aufnahme 1,4 kg



GH4-S1 Kurzhub - Meißelhammer-Satz - Mit stufenloser Schlagzahlregulierung und ergonomischer Bauform und 245 - 250 mm langen Meißel.

Inklusive stabilem Koffer	ZB-KGH
Sicherheitshalter	ZB-H1
Flachmeißel 50 mm breit	ZB-50-11
Flachmeißel 40 mm breit	ZB-40-11
Flachmeißel 20 mm breit	ZB-20-11
Spitzmeißel	ZB-10-11
Hohlfugenmeißel 27 mm breit	ZB-H-11

Lange Meißel für Beton- und Steinarbeiten

10 Joule

2100 S/min



10 mm Sechskant Aufnahme 1,9 kg



GH3-10S1 Langhub - Meißelhammer-Satz - Der zweistufige Betätigungsknopf erleichtert das „Ansetzen des Meißels“ mit geringer Schlagzahl und 245 - 250 mm langen Meißel.

Inklusive stabilem Koffer	ZB-KGH
Sicherheitshalter	ZB-H1
Flachmeißel 50 mm breit	ZB-50
Flachmeißel 20 mm breit	ZB-20
Spitzmeißel	ZB-10

Lange Meißel für Beton- und Steinarbeiten

7 Joule

3000 S/min



12 mm Sechskant Aufnahme 1,5 kg



GH53-S1 Langhub - Meißelhammer-Satz
Der praktische Spatenhandgriff erleichtert Beton- und Steinarbeiten.


Inklusive stabilem Koffer	ZB-KGH53
Schnellwechselfutter	ZB-H3
Haltefeder standard	ZB-HF1
Haltefeder konisch	ZB-HF2
Flachmeißel 30 mm breit	ZB-30-12
Flachmeißel 20 mm breit	ZB-20-12
Spitzmeißel	ZB-10-12



5500 S/min



25 mm Schabeisen Aufnahme 0,8 kg



GS50 Schaber

Kälte- und Vibrationsschutz durch isolierten Handgriff. Inklusive 4 Stück praktische Schabeisen.

0,6 Joule

1000 S/min



Ø 30 mm Plastik / Ø 32 mm Metall 1,0 kg



GH6 Ausbeulhammer












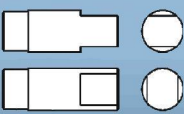
Handliches Gerät zum Ausbeulen, Motorradtank und allgemeine Blechbearbeitung mit viel Zubehör.



Meißel-Sets auf Anfrage lieferbar !

Auch zum Festklopfen der Flicker bei Lkw-Reifenreparaturen.

Meißel für Meißelhammer

Form	Bezeichnung	Beschreibung	Anwendung	Sechskant 10 mm	Sechskant 11 mm	Rundschaft Ø 10 mm
				GH2-10 GH3-10 GH5	GH4	GH2-10R GH3-10R
	Spitzmeißel	245 - 250 mm lang*	Beton - und Steinarbeiten	ZB-10	ZB-10-11	ZB-10R
	Flachmeißel	245 - 250 mm lang*, 20 mm breit	Universal	ZB-20	ZB-20-11	ZB-20R
	Flachmeißel (Sonderlänge)	595 - 600 mm lang*, 20 mm breit	Sondermeißel	ZB-20-600		
	Flachmeißel	245 - 250 mm lang*, 30 mm breit	Beton - und Steinarbeiten	ZB-30	ZB-30-11	ZB-30R
	Flachmeißel	245 - 250 mm lang*, 40 mm breit	Beton - und Steinarbeiten	ZB-40	ZB-40-11	ZB-40R
	Flachmeißel	245 - 250 mm lang*, 50 mm breit, gekröpft	Beton - und Steinarbeiten	ZB-50	ZB-50-11	ZB-50R
	Hohlfugenmeißel	245 - 250 mm lang*, 27 mm breit	Beton - und Steinarbeiten	ZB-H	ZB-H-11	ZB-HR
	Kopfsetzmeißel	125 - 130 mm lang*, Ø 6 mm	Nieten für Bremsbeläge		ZB-K6-11	
	Kopfsetzmeißel	125 - 130 mm lang*, Ø 8 mm	Nieten für Bremsbeläge		ZB-K8-11	
	Kopfsetzmeißel	125 - 130 mm lang*, Ø 10 mm	Nieten für Bremsbeläge		ZB-K10-11	
	Entnietmeißel	125 - 130 mm lang*, Ø 8 mm	Nieten für Bremsbeläge		ZB-E8-11	
	Nietgegenhalter	45 mm lang*, Ø 8 mm Niet- gegenhalter für den Schraubstock	Nieten für Bremsbeläge	ZB-G8	ZB-G8	ZB-G8

* Bitte beachten Sie, daß durch das Schmiedeverfahren die Länge der Meißel um wenige Millimeter variieren kann.

Meißel in Sondergrößen auf Anfrage lieferbar !