

Planeta-Hebezeuge Elektro-Bauseilwinde

Zuglast 230 kg, Bauhöhe 640 mm,
Hubhöhe 24 m



Artikelnummer: 149472



Planeta-Hebezeuge Elektro-Bauseilwinde

Traglast 230 kg

Elektro-Bauseilwinde


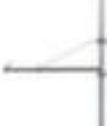

- Zuglast 230 kg
- Bauhöhe 640 mm
- Hubhöhe 24 m
- Hubgeschwindigkeit 9 - 14 m/min
- Winde mit Lastdruckbremse gegen ungewolltes Ablaufen
- Länge x Breite 182 x 244 mm
- Gewicht 24 kg
- Schutzart IP65: Eindringen von Staub, Wasserstrahl aus allen Richtungen
- Die Anlieferung erfolgt betriebsbereit

Technische Details

Hebegerät	Hebezeug	Breite	244 mm
Hebezeugtyp	Winde	Länge	182 mm

Windentyp	Elektro-Bauseilwinde	Spannungsversorgung	230 V/1,3 kW/6,5 A
Zuglast	230 kg	IP Schutzart	65: Eindringen von Staub, Wasserstrahl aus allen Richtungen
Standardhub	24 m	Anlieferung	betriebsbereit
Bedienung Hub	elektrisch	WEEE-Registrierungsnummer	DE31625224
Hubgeschwindigkeit	9-14 m/min	WEEE-Geräteart	Großgerät KAT 4
Strangzahl	1 Stück	Marke laut EAR-Register	Planeta-Hebezeuge
Bauhöhe	640 mm	Gewicht	24 kg

Zubehör

149468		Steuerkabelverlängerung für Elektro-Bauseilwinde, Länge 10 m
149469		Schwenkarm für Elektro-Bauseilwinde, Traglast 250 kg
149470		Schwenkarm für Elektro-Bauseilwinde, Traglast 600 kg

Dazu passt auch ...

149167		Laufkatze, Zuglast 1000 kg, Flanschbreite 66 - 188 mm
202877		Kufenkarre, Traglast 250 kg, Schaufel Breite x Tiefe 320 x 250 mm, Gestell mit schlag- und kratzfester Pulverbeschichtung in RAL5010 Enzianblau, Räder mit Luft-Bereifung auf Stahlblech-Felge
510925		Palettenhubwagen, Traglast 2500 kg, Gabel Länge x Breite 1150 x 160 mm, Lenkräder mit Vollgummi-Bereifung, Breite x Ø 50 x 200 mm, Gabelrollen Tandem mit Nylon-Bereifung, Breite x Ø 77 x 82 mm
667392		Rundschlinge, Traglast einfach direkt 500 kg, Nutzlänge 4 m, aus Polyester in oliv
908193		Hebelzug, Zuglast 1500 kg, Standardhub Länge 1,5 m, Anzahl Kettenstränge 1