

WSM

arceau d'appui pour vélos

hauteur x longueur x profondeur 415
x 2100 x 710 mm, 2 x 6
emplacements de réglage
(utilisation double face), pour 55 mm
roues larges, structure en acier
(vissé) galvanisé à chaud



Numéro d'article: 376822



WSM Support cycles

convient également pour vélos tous terrains

arceau d'appui pour vélos






- hauteur x longueur x profondeur 415 x 2100 x 710 mm
- 2 x 6 emplacements de réglage (utilisation double face), pour 55 mm roues larges
- étrier avec largeur de voie 350 mm
- diamètre du tube 18 mm
- structure en acier (vissé) galvanisé à chaud
- peu encombrant grâce au décalage haut/bas
- montants conçu pour un montage en série
- à cheviller
- livré matériel de montage inclus
- Produit livré démonté en composants préfabriqués pour montage par le client

Détails techniques

équipement d'extérieur	supports cycles	installation	tablette
type de supports cycles	arceau d'appui pour vélos	type de fixation	à cheviller
hauteur	415 mm	angle de réglage	90 °

longueur	2100 mm	Surface publicitaire	non
profondeur	710 mm	matériau	acier
largeur de pneu	55 mm	matériau de finition	vissé
Ø de tube	18 mm	surface de montant	galvanisé à chaud
nombre d'emplacements de réglage	2 x 6	exécution couleur	galvanisé à chaud
utilisation	double face	volume de livraison	matériel de montage inclus
écartement des roues	350 mm	livraison	démonté en composants préfabriqués pour montage par le client
exécution montant	peu encombrant grâce au décalage haut/bas	Poids	32,9 kg
fonction montant	conçu pour un montage en série		

Cela s'adapte aussi ...

221309		gilet de sécurité, conformément à EN ISO 20471, polyester en jaune fluo, taille unique
224764		kit de balais, kit comprenant : 5 x balai en crin de cheval, 5 x manche et 1 x set de balayage, Largeur de travail 500 mm, manche bois, pour poussières fines
306339		poubelles grillagées, convient pour extérieur, capacité 27 l, hauteur 430 mm, pour fixation sur montant ou murale, corps acier avec revêtement en zinc anti-corrosion, soubassement plein
531400		panneau de sortie de secours, point de collecte, panneau triangulaire, en aluminium, surface réfléchissant, hauteur x largeur 400 x 400 mm
532192		Table haute pour fumeurs, hauteur x diamètre 1130 x 675 mm, colonne médiane en acier avec finition époxy résistante aux chocs et aux rayures en RAL9007 aluminium gris, panneau en MDF avec revêtement finition RAL9007 aluminium gris, avec cendrier auto-extinguible et repose-pied