

RAU

Schubladenschrank

Serie 7000

Höhe x Breite x Tiefe 1035 x 1145 x 650 mm, 7 Schublade(n), Verschießbar mit Stiftzylinderschloss, Korpus mit schlag- und kratzfester Pulverbeschichtung in RAL7035 Lichtgrau, Front mit schlag- und kratzfester Pulverbeschichtung in RAL5010 Enzianblau, Platte aus Buche-Massivholz mit Lackleinölung



RAU.



Artikelnummer: 231150



Schubladenschrank

- Höhe x Breite x Tiefe 1035 x 1145 x 650 mm
- 7 Schublade(n)
- Schubladen Höhe 4x120 mm/3x150 mm
- Konstruktion aus Stahl
- mit durchgehender Griffleiste ErgoScript® mit alufarbenem Overlay und Klarsichtabdeckung
- Mit Beschriftungsfeld
- Schubladennutzmaß Breite x Tiefe 1055 x 560 mm, Nutzhöhe = Fronthöhe - 15 mm
- Traglast je Schublade 50 kg
- Schubladen rollengelagert mit Selbsteinlauf, Auszug 90 %
- Mit Einzelauszugsperre
- Verschießbar mit Stiftzylinderschloss
- Korpus mit schlag- und kratzfester Pulverbeschichtung in RAL7035 Lichtgrau
- Front mit schlag- und kratzfester Pulverbeschichtung in RAL5010

Enzianblau

- Platte aus Buche-Massivholz mit Lackleinölung
- Ablagefläche mit Holzauflage
- Die Anlieferung erfolgt fertig montiert
- 5 Jahre Garantie




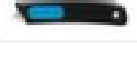
Technische Details

Möbeltyp	Schrank	Oberfläche Korpus	pulverbeschichtet
Schranktyp	Schubladenschrank	Oberfläche Front	pulverbeschichtet
Material	Stahl	Auszugssperre	Einzelauszugssperre
Höhe	1035 mm	Beschriftungsfeld	ja
Breite	1145 mm	abschließbar	ja
Tiefe	650 mm	Schließsystem	Stiftzylinderschloss
Schrank Ausstattung	Schubladen	Mitteltrennwand	nein
Schubladen Anzahl	7 Stück	Auflage Ausführung	Holzauflage
Schubladen Anzahl x Höhe	4x120 mm/3x150 mm	Material Platte	Buche-Massivholz
Schubladentraglast	50 kg	Oberfläche Platte	mit Lackleinölung
Auszugsführung Schublade	rollengelagert mit Selbsteinlauf	Stärke Platte	25 mm
Auszug Schublade	90 %	Griff	durchgehende Griffleiste
Nutzhöhe Schublade (detailliert)	Fronthöhe - 15 mm	Anlieferung	fertig montiert
Nutzbreite Schublade	1055 mm	fahrbar	nein
Nutztiefe Schublade	560 mm	Garantie	5 Jahre
Farbe Korpus	lichtgrau // RAL7035	Gewicht	188 kg
Farbe Front	enzianblau // RAL5010		

Zubehör

231176		Einteilungsset, mit Rasterprägung, 3 Längsteiler + 12 Trennbleche, passend für Schubladen Breite x Tiefe 1055 x 560 mm, Fronthöhe 120 - 150 mm, Höhe x Breite x Tiefe 90 x 1055 x 560 mm
231179		Einteilungsset, mit Rasterprägung, 4 Längsteiler + 12 Trennbleche, passend für Schubladen Breite x Tiefe 1055 x 560 mm, Fronthöhe 120 - 150 mm, Höhe x Breite x Tiefe 90 x 1055 x 560 mm
231183		Einteilungsset, mit Rasterprägung, mit 16 Fächern, 3 Längsteiler + 6 Trennbleche, passend für Schubladen Breite x Tiefe 1055 x 560 mm, Fronthöhe 120 - 360 mm, Höhe x Breite x Tiefe 90 x 1055 x 560 mm

Dazu passt auch ...

158965		Tischwaage, nicht eichfähig, Plattform aus Kunststoff, Breite x Tiefe 318 x 258 mm, Wägebereich von 50 kg, Ablesbarkeit in 20 g Schritten
184197		Einzelmatte Arbeitsplatz-Bodenbelag, Höhe x Länge x Breite 13 x 900 x 600 mm, Aus Kautschuk mit genoppter Oberfläche in schwarz, fördert Entlastung von Rücken und Beinen
195726		Parallelschraubstock, Backenbreite 140 mm, Spannweite 180 mm, Mit angeschmiedeten Rohrspannbacken, Aus Stahl in blau
217101		Einweg-Cutter, Schnitttiefe 11,6 mm, mit Befestigungsöse

530330



Hocker, Sitz Höhe 540 - 720 mm, Sitzbezug aus Kunstleder in blau, Gestell aus Aluminium, Gestell mit Rollen