

RAU

Werkbank

Serie 7000

Höhe x Breite x Tiefe 890 x 1000 x 900 mm, Tischplatte aus Buche-Massivholz, mit Lackleinölung, Traglast 750 kg, Gestellausführung 2 Füße / 1 Container, Ausstattung: 5 Schubladen, Verschließbar mit Stiftzylinderschloss, Gestell mit schlag- und kratzfester Pulverbeschichtung in RAL7035 Lichtgrau, Front mit schlag- und kratzfester Pulverbeschichtung in RAL5010 Enzianblau



RAU.



Artikelnummer: 230493



Werkbank

- Höhe x Breite x Tiefe 890 x 1000 x 900 mm
- Tischplatte aus Buche-Massivholz, mit Lackleinölung
- Plattenstärke 40 mm
- Traglast 750 kg
- Gestellausführung 2 Füße / 1 Container
- Ausstattung: 5 Schubladen
- rechts 5 Schubladen
- Schubladen Höhe 1x60 mm/1x90 mm/2x150 mm/1x270 mm
- Schubladennutzmaß Breite x Tiefe 490 x 560 mm, Nutzhöhe = Fronthöhe - 15 mm
- Traglast je Schublade 50 kg
- Schubladen rollengelagert mit Selbsteinlauf, Auszug 90 %
- Mit durchgehender Griffleiste ErgoScript® mit alufarbenem Overlay





und Klarsichtabdeckung


- Mit Beschriftungsfeld
- Verschließbar mit Stiftzylinderschloss
- Konstruktion aus Stahl, verschraubt
- Gestell mit schlag- und kratzfester Pulverbeschichtung in RAL7035 Lichtgrau
- Front mit schlag- und kratzfester Pulverbeschichtung in RAL5010 Enzianblau
- Die Anlieferung erfolgt fertig montiert
- 5 Jahre Garantie

Technische Details






Möbeltyp	Tisch	Auszugsführung Schublade	rollengelagert mit Selbsteinlauf
Tischtyp	Werkbank	abschließbar	ja
Gestellform	2 Füße / 1 Container	Griff	durchgehende Griffleiste
Höhe	890 mm	Beschriftungsfeld	ja
Breite	1000 mm	Material Platte	Buche-Massivholz
Tiefe	900 mm	Oberfläche Platte	mit Lackleinölung
Stärke Platte	40 mm	Farbe Platte	Buche
Tiefe Platte	900 mm	Material Gestell	Stahl
Traglast	750 kg	Oberfläche Gestell	pulverbeschichtet
höhenverstellbar	nein	Farbe Gestell	lichtgrau // RAL7035
Werkbank Ausstattung	5 Schubladen	Oberfläche Front	pulverbeschichtet
Unterbauten rechts	5 Schubladen	Farbe Front	enzianblau // RAL5010
Schubladen Anzahl	5 Stück	Material Verarbeitung	verschraubt
Schubladen Anzahl x Höhe	1x60 mm/1x90 mm/2x150 mm/1x270 mm	Schließsystem	Stiftzylinderschloss
Nutzbreite Schublade	490 mm	fahrbar	nein
Nutztiefe Schublade	560 mm	Anlieferung	fertig montiert
Nutzhöhe Schublade (detailliert)	Fronthöhe - 15 mm	Garantie	5 Jahre
Schubladentraglast	50 kg	Gewicht	90 kg
Auszug Schublade	90 %		

Zubehör

230960		Aufbauelement für Werkbank, Höhe x Breite x Tiefe 900 x 1000 x 350 mm, Traglast 100 kg, aus Stahl mit schlag- und kratzfester Pulverbeschichtung in blau, Ausstattung: 1 Stützenpaar, 2 Lochplatten, 1 neigbare Metallablage, 1 Halteschiene für Sichtlagerkästen
230966		Aufbauelement für Werkbank, Höhe x Breite x Tiefe 1130 x 1000 x 350 mm, Traglast 100 kg, aus Stahl mit schlag- und kratzfester Pulverbeschichtung in RAL7035 Lichtgrau, Ausstattung: 1 Befestigungssatz mit 2 Systemstützen, 1 Lochplatte, 1 Etagenbord, 1 Halteschiene für Sichtlagerkästen
230974		Aufbauelement für Werkbank, Höhe x Breite x Tiefe 1130 x 1000 x 350 mm, Traglast 100 kg, aus Stahl mit schlag- und kratzfester Pulverbeschichtung in RAL7035 Lichtgrau, Ausstattung: 1 Befestigungssatz mit 2 Systemstützen, 2 Lochplatten, 1 neigbare Metallablage, 1 Halteschiene für Sichtlagerkästen, 1 Flachbildschirmhalter
230981		Aufbauelement für Werkbank, Höhe x Breite x Tiefe 1130 x 1000 x 350 mm, Traglast 100 kg, aus Stahl mit schlag- und kratzfester Pulverbeschichtung in RAL7035 Lichtgrau, Ausstattung: 1 Befestigungssatz mit 2 Systemstützen, 1 Lochplatte, 1 Etagenbord, 1 Halteschiene für Sichtlagerkästen, 1 Flachbildschirmhalter, 1

		Kartonagenmagazin
230989		Aufbauelement für Werkbank, Höhe x Breite x Tiefe 1380 x 1000 x 350 mm, Traglast 100 kg, aus Stahl mit schlag- und kratzfester Pulverbeschichtung in RAL7035 Lichtgrau, Ausstattung: 1 Befestigungssatz mit 2 Systemstützen, 1 Lochplatte, 1 Etagenbord, 1 Halteschiene für Sichtlagerkästen, 1 Auslegerpaar, 2 Laufschienen, 1 Laufwagen mit Karabiner, 1 Leuchte

Dazu passt auch ...

149865		Sichtlagerkasten, Höhe x Breite x Tiefe 60 x 100 x 100 mm, Aus Polypropylen in rot
184411		Anti-Ermüdungsmatte, Meterware, Höhe x Breite 12 x 600 mm, max. Länge 18300 mm, Aus PVC mit Hammerschlagoberfläche in schwarz, fördert Entlastung von Rücken und Beinen, Beständig gegen Abnutzung
195726		Parallelschraubstock, Backenbreite 140 mm, Spannweite 180 mm, Mit angeschmiedeten Rohrspannbacken, Aus Stahl in blau
225020		Schubladenmagazin, Höhe x Breite x Tiefe 525 x 300 x 135 mm, 10 Schublade(n), Schubladen in weiß transluzent
508821		Stehhilfe, Sitz aus PU-Schaum in schwarz, Sitz Höhe 600 - 850 mm, Gestell aus Stahl mit schlag- und kratzfester Pulverbeschichtung in schwarz