

C+P

Spind mit Sitzbank

Classic Plus

Höhe x Breite x Tiefe 1950 x 300 x 815 mm, 1 Abteil(e), Abteil Breite 300 mm, Verschließbar mit Sicherheits-Drehriegelverschluss für Vorhängeschloss, schwebende Sitzbank, Leisten aus Kunststoff in RAL7021 Schwarzgrau, Korpus mit Einbrennlackierung in RAL7016 Anthrazitgrau, Front mit Einbrennlackierung in RAL7035 Lichtgrau

Artikelnummer: 263100

Clanic+



Spind mit Sitzbank






- Höhe x Breite x Tiefe 1950 x 300 x 815 mm
- 1 Abteil(e)
- Abteil Breite 300 mm
- Türanschlag rechts
- Türöffnungswinkel 110 °
- Sitz Höhe x Tiefe 450 x 310 mm
- Je Abteil ein festverschweißter Hutboden und darunter eine

- Kleiderstange mit 3 verdrehsicheren Doppelschiebehaken
- Flügeltür mit Etikettenrahmen und Lüftungsschlitzen
- einschlagende Türen mit innenliegenden Drehbolzen
- Jede Tür ist serienmäßig mit einer Anschlagsdämpfung ausgestattet
- Hohe Stabilität und Verwindungssteifigkeit durch Materialerhöhung an den entscheidenden Stellen und der raffinierten BIONIC Steel Frame-Struktur aus Faltungen, Streben und Zwischenräumen
- Verschießbar mit Sicherheits-Drehriegelverschluss für Vorhängeschloss
- Zusätzliche Lüftungsöffnung im Korpus
- schwebende Sitzbank
- Leisten aus Kunststoff in RAL7021 Schwarzgrau
- Konstruktion aus Stahl, stabil verschweißt
- Korpus mit Einbrennlackierung in RAL7016 Anthrazitgrau
- Front mit Einbrennlackierung in RAL7035 Lichtgrau
- Die Anlieferung erfolgt teilmontiert - Bank und Spind getrennt zur einfachen Selbstmontage
- Aufbruchgeschützt gemäß Stufe B nach DIN 4547-2
- 10 Jahre Garantie

Technische Details

Möbeltyp	Schrank	Farbe Leisten	schwarzgrau // RAL7021
Schranktyp	Spind	Oberfläche Korpus	einbrennlackiert
Abteile	1 Stück	Oberfläche Front	einbrennlackiert
Doppelstöckig	nein	Schrank Ausstattung	Hutboden, Kleiderstange, Haken
Höhe	1950 mm	Hutboden	ja
Sitzhöhe	450 mm	Kleiderstange	ja
Breite	300 mm	Kleiderhaken Anzahl	3 Stück
Abteillbreite	300 mm	Türtyp	Flügeltür mit Belüftung
Tiefe	815 mm	Tür Ausführung	einschlagend, innenliegende Drehbolzen
Sitztiefe	310 mm	Türanschlag	rechts
Sitzbanktyp	schwebende Sitzbank	Türöffnungswinkel	110 °
Unterbau	Sitzbank	Garantie	10 Jahre
Höhe Unterbau	420 mm	Aufstellung/Montage	Wand
Farbe Unterbau	schwarzgrau // RAL7021	Belüftung	Korpus und Front
abschließbar	ja	für Bügelstärke	6-8 mm
Schließsystem	Drehriegelschloss	Stabilität / Aussteifung / Verst	Faltung, Streben
Material	Stahl	Türdämpfung	ja
Material Verarbeitung	verschweißt	Norm	Stufe B nach DIN 4547-2 Aufbruchgeschützt
Material Leisten	Kunststoff	Anlieferung	teilmontiert - Bank und Spind getrennt zur einfachen Selbstmontage
Farbe Korpus	anthrazitgrau // RAL7016	Gewicht	30,7 kg
Farbe Front	lichtgrau // RAL7035		

Zubehör

		mm, Höhe 220 mm, aus Stahl mit Einbrennlackierung in RAL7016 Anthrazitgrau
272050		Türöffnungsbegrenzer 90°, Für Garderoben- oder Schließfachschrank, Aus Stahl
272051		Spiegel, Für Garderoben- oder Schließfachschrank, Rückseite selbstklebend, Höhe x Breite 110 x 90 mm, Aus Glas
272052		Kleiderbügel, Für Garderobenschrank, mit Spezialaufhängung, Aus Hartholz mit Lackierung in schwarz
272054		Etikettenrahmen, Für Garderoben- oder Schließfachschrank, Rückseite selbstklebend, Aus Kunststoff
272065		Nummernschild, Für Garderoben- oder Schließfachschrank, Rückseite selbstklebend, Höhe x Breite 30 x 50 mm, Aus Edelstahl