

# Frontelemente $\varnothing$ 22

IP 66  
 Mit Befestigungsmutter  
 Zur Kombination mit einem Adapter und Kontaktelementen (Seite 48)  
 Frontring Kunststoff verchromt - schwarzer Frontring auf Anfrage (siehe Formular Seite 79)  
 Nach Norm EN-IEC 60947-5-1

 Technische Daten (Seite 94)  
 Vergleichstabelle (Seite 311)

## ► DREHSCHALTER - NICHT BELEUCHTBAR

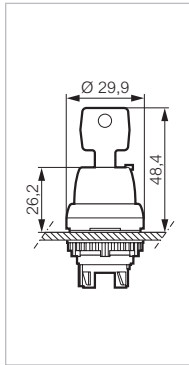
MIT SCHLÜSSEL

2 Stellungen

Bestell-Nr.



L21LG00



Schlüssel abziehbar in Stellung:

Lieferung mit 2 Schlüsseln Nr. 455

**Rastend - 45°**

● Schwarz



0

**L21LA00**

**Tastend - 45°**

● Schwarz



0

**L21LB00**

**Rastend - 45°**

● Schwarz



0

**L21LC00**

**Tastend - 45°**

● Schwarz



0

**L21LD00**

**Rastend - 90°**

● Schwarz



0

**L21LF00**

**Rastend - 90°**

● Schwarz



0 - 1

**L21LG00**

**Rastend - 90°**

● Schwarz



0 - 1

**L21LH00**

**Rastend - 90°**

● Schwarz



1

**L21LK00**

Schlüssel Nr. 1424 A und andere (Formular Seite 79)

# Frontelemente $\varnothing$ 22

IP 66  
 Mit Befestigungsmutter  
 Zur Kombination mit einem Adapter und Kontaktelementen (Seite 48)  
 Frontring Kunststoff verchromt - schwarzer Frontring auf Anfrage (siehe Formular Seite 79)  
 Nach Norm EN-IEC 60947-5-1

 Technische Daten (Seite 94)  
 Vergleichstabelle (Seite 311)

## ► DREHSCHALTER - NICHT BELEUCHTBAR

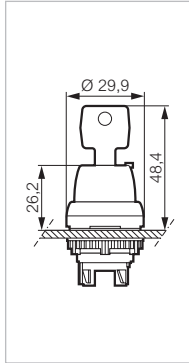
MIT SCHLÜSSEL

3 Stellungen

Bestell-Nr.



L21NA00



Schlüssel abziehbar in Stellung:

Lieferung mit 2 Schlüsseln Nr. 455

**Rastend - 45°**

● Schwarz



0

**L21NA00**

**Rastend rechts - 45° - tastend links**

● Schwarz



0

**L21NB00**

**Rastend links - 45° - tastend rechts**

● Schwarz



0

**L21NC00**

**Tastend - 45°**

● Schwarz



0

**L21ND00**

**Rastend - 45°**

● Schwarz



1 - 2

**L21NE00**

**Rastend links - 45° - tastend rechts**

● Schwarz



1

**L21NJ00**

**Rastend - 90°**

● Schwarz



1 - 0 - 2

**L21NK00**

**Rastend - 90°**

● Schwarz



0

**L21NL00**

Schlüssel Nr. 1424 A und andere (Formular Seite 79)

# Kontaktelemente mit Adapter

Adapter und Kontaktelemente montiert  
 Zur Kombination mit Frontelement (Seite 21)  
 Montage (Seite 92)  
 Nach Norm EN-IEC 60947-5-1

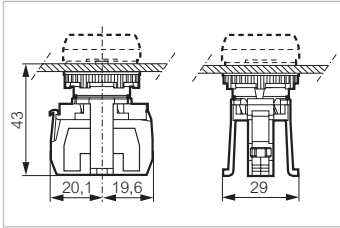
 Technische Daten (Seite 94)  
 Vergleichstabelle (Seite 311)

## ► KONTAKTELEMENTE - FÜR NICHT BELEUCHTBARE FRONTELEMENTE

### SCHRAUBANSCHLUSS 1 - Fachadapter Bestell-Nr.



331E10

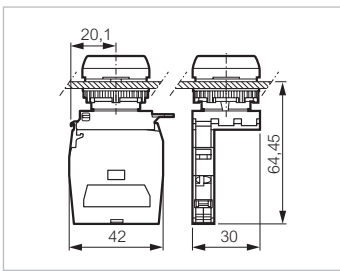
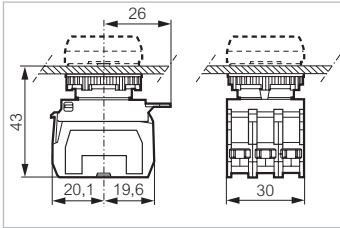


Kontakt	Schaltbild	Belegung	Bestell-Nr.
NO			<b>331E10</b>
NC			<b>331E01</b>

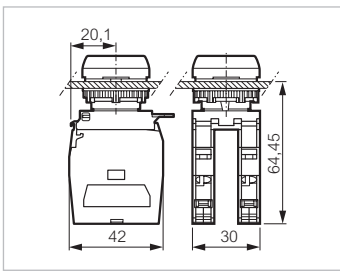
### SCHRAUBANSCHLUSS 3 - Fachadapter Bestell-Nr.



333E21



NO/NC



2 NO/NC

Kontakt	Schaltbild	Belegung	Bestell-Nr.	
NO			<b>333E10</b>	
NC			<b>333E01</b>	
2 NO			<b>333E20</b>	
2 NC			<b>333E02</b>	
NO + NC			<b>333E11</b>	
3 NO				<b>333E30</b>
3 NC				<b>333E03</b>
2 NO + NC				<b>333E21</b>
NO + 2 NC				<b>333E12</b>
NO/NC			<b>334E11</b>	
2 NO/NC				<b>334E22</b>

# Technische Daten

## ▶ ALLGEMEIN

Eigenschaften	Daten	Normen
▶ Lagertemperatur	- 40 °C bis + 70 °C	
▶ Temperatur bei Verwendung	- 25 °C bis + 70 °C	
▶ Klimabeständigkeit	konstant feuchtwarm zyklisch feuchtwarm Beständigkeit bei Salzwassernebel	IEC 60068-2-3 IEC 60068-2-30 IEC 60068-2-52
▶ Schutzart	IP 66 für Standardfrontelemente IP 67 für Frontelemente mit Dichtungshauben IP 66 für Gehäuse mit eingebauten Tasten IP 20 für Kontaktelemente für Kontaktelemente und Kompakt-Meldeleuchten Nema 4x, 12 und 13 für Frontelemente und Gehäuse mit eingebauten Tasten	IEC 60529    NEMA Norm
▶ Schutz gegen mechanischen Schläge	IK 05 beleuchtbare und nicht beleuchtbare Frontelemente IK 07 Leergehäuse	IEC 50102
▶ Berührungsschutz	Klasse II	IEC 60947-5-1
▶ Klemmenbezeichnung		IEC 60947-1
▶ Anzugsdrehmoment	für Muttern: 3 Nm empfohlen Klemmen: 1,2 Nm	
▶ Zulassungen	UL USA und Kanada BV Bureau Veritas OC/CB-Zertifizierung	<b>UL 508</b> Réglement Marine IEC 60947-5-1 IEC 60947-5-5 IEC 60947-5-4
▶ Rüttelfestigkeit	3 Achsen	IEC 60068-2-6