

PRODUKTDATENBLATT

HQL LED 6000 Im 41 W/4000 K E40

HQL LED PRO | LED-Ersatz von HID Lampen für die Außenbeleuchtung



Anwendungsgebiete

- Straßen
- Flächenbeleuchtung
- Fußgängerzonen
- Parkanlagen
- Außenanwendungen nur in geeigneten Leuchten

Produktvorteile

- Spart bis zu 78 % Energie bei Verwendung als Ersatz für Quecksilberdampflampen (HQL)
- Geringer Wartungsaufwand durch lange Lebensdauer
- Sofort 100 % Licht, keine Aufwärmzeit

Produkteigenschaften

- Ersatz von HQL: Geeignet für den Betrieb mit konventionellen Vorschaltgeräten (KVG, VVG) für HQL oder 230 V Netzspannung
- Ersatz von anderen HID: Geeignet für den Betrieb mit Netzspannung ohne Vorschaltgerät
- Leistungsfaktor: 0,9
- Schutzart: IP65
- Hoher Überspannungsschutz: bis zu 6 kV (L-N)



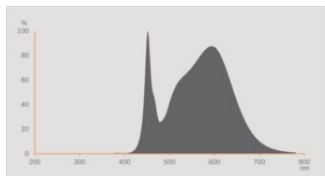
TECHNISCHE DATEN

Elektrische Daten

Nennleistung	41 W
Bemessungsleistung	41.00 W
Nennspannung	220...240 V
Betriebsart	Konventionelles Vorschaltgerät ohne Zündgerät, Netzspannung
Leistungsaufnahme der herkömml. Lampe	125 W
Nennstrom	190 mA
Stromart	Wechselstrom (AC)
Betriebsfrequenz	50/60 Hz
Netzfrequenz	50/60 Hz
Max. Anzahl Lampen an LS-Schalter B10 A	33
Max. Anzahl Lampen an LS-Schalter B10 A - KVG/WVG ohne Kompensation	26
Max. Anzahl Lampen an LS-Schalter B10 A - KVG/WVG mit Kompensation	23
Max. Anzahl Lampen an LS-Schalter B16 A	52
Max. Anzahl Lampen an LS-Schalter B16 A - KVG/WVG ohne Kompensation	42
Max. Anzahl Lampen an LS-Schalter B16 A - KVG/WVG mit Kompensation	37
Oberschwingungsgehalt	20 %
Netzleistungsfaktor λ	> 0,90

Photometrische Daten

Lichtstrom	6000 lm
Nennnutzlichtstrom 90°	6000 lm
Lichtausbeute	146 lm/W
Lichtstromerhalt am Ende der Nennlebensdauer	0.70
Lichtfarbe (Bezeichnung)	Kalt weiß
Farbtemperatur	4000 K
Farbwiedergabeindex Ra	80
Lichtfarbe	840
Standardabweichung des Farbabgleichs	≤6 sdc _m
Bemessungs-LLMF bei 6.000 h	0.80
Flimmer-Messgröße (Pst LM)	1
Messgröße für Stroboskop-Effekte (SVM)	0,4



EPREL data spectral diagram PROF LEDr 4000K

Lichttechnische Daten

Ausstrahlungswinkel	360 °
Aufwärmzeit (60 %)	< 0.50 s
Startzeit	< 0.5 s

Maße & Gewicht

Gesamtlänge	202.00 mm
Durchmesser	80,00 mm
Produktgewicht	470,00 g

Temperaturen & Betriebsbedingungen

Umgebungstemperaturbereich	-20...+60 °C
Maximale Temperatur am Messpunkt tc	105 °C

Lebensdauer

Lebensdauer L70/B50 bei 25 °C	60000 h
Anzahl der Schaltzyklen	100000
Lichtstromerhalt am Ende der Wartung	0.70
Bem.-Lampenüberlebensfaktor bei 6.000 h	≥ 0.90

Zusätzliche Produktdaten

Sockel (Normbezeichnung)	E40
--------------------------	-----

Quecksilbergehalt der Lampe	0.0 mg
-----------------------------	--------

Einsatzmöglichkeiten

Dimmbar	Nein
---------	------

Zertifikate & Standards

Energieeffizienzklasse	D ¹⁾
Energieverbrauch	41.00 kWh/1000h
Schutzart	IP65
Normen	CE / EAC / UKCA
Photobiologische Risikogruppe gemäß EN62778	RG0

¹⁾ Energieeffizienzklasse auf einer Skala von A (höchste Effizienz) bis G (niedrigste Effizienz)

Länderspezifische Informationen

Bestellnummer	HQLLED6000 41W/
---------------	-----------------

LOGISTISCHE DATEN

Lagertemperaturbereich	-30...+80 °C
------------------------	--------------

Daten gemäß der Verordnung zur Energieverbrauchskennzeichnung EU 2019/2015




Verwendete Beleuchtungstechnologie	LED
Ungebündeltes oder gebündeltes Licht	NDLS
Netzspannung / Nicht direkt an die Netzspannung angeschlossen	MLS
Sockel der Lichtquelle (oder anderes el. Schnittstelle)	E40
Vernetzte Lichtquelle (CLS)	Nein
Farblich abstimmbare Lichtquelle	Nein
Hülle	Nein
Lichtquelle mit hoher Leuchtdichte	Nein
Blendschutzschild	Nein
Ähnliche Farbtemperatur	SINGLE_VALUE
Angabe, ob äquivalente Leistungsaufnahme	Nein
Länge	202,00 mm
Höhe	80.00 mm
Breite	80.00 mm
Farbwertanteil x	0,382
Farbwertanteil y	0,380
Wert des R9-Farb wiedergabeindex	>0






Halbwertswinkelentsprechung	SPHERE_360
Lebensdauerfaktor	0,90
Verschiebungsfaktor	>0,9
LED Lichtquelle ersetzt eine Leuchtstofflichtquelle	Nein
EPREL ID	1157794
Model number	AC41496

Sicherheitshinweise

- Die Lampe ist ggf. größer und schwerer als die ersetzte Lampe. Vor der Installation muss geprüft werden, ob die Leuchte insbesondere die Fassung geeignet sind, das Gewicht der Lampe zu tragen. Sofern möglich, bringen Sie für die 90 W Lampen Typen das in dem Paket mit der Lampe enthaltene Sicherungsseil an.
- Nicht für den Betrieb mit Zündgeräten geeignet
- Der Betrieb am Kondensator kann zu einer Reduzierung des Leistungsfaktors der Anlage führen.
- Der t_c -Punkt der Lampe liegt bei horizontalem Einbau auf der Oberseite der Lampe.
- Einsatz in Leuchten mit eng anliegenden Reflektoren und in engen Leuchten nicht empfohlen.

DOWNLOADS

Dokumente und Zertifikate		Name des Dokuments
	Rechtliche Hinweise	Informationstext 18 Abs 4 ElektroG
	Konformitätserklärung	CE Declaration HQL LED E40 Gen6
	Declarations Of Conformity UKCA	HQL LED E40 E27

Fotometrische und lichttechnische Planungsdateien		Name des Dokuments
	IES file (IES)	HQL LED 6000 41W 840 E40
	LDT file (Eulumdat)	HQL LED 6000 41W 840 E40
	Test	HQL LED 6000 41W 840 E40
	LDC typ polar	HQL LED 6000 41W 840 E40
	Spectral power distribution	EPREL data spectral diagram PROF LEDr 4000K

VERPACKUNGSINFORMATIONEN

EAN	Verpackungseinheit (Stück pro Einheit)	Abmessungen (Länge x Breite x Höhe)	Bruttogewicht	Volumen
4058075766037	Faltschachtel 1	105 mm x 105 mm x 255 mm	536.00 g	2.81 dm ³
4058075766044	Versandschachtel 6	335 mm x 230 mm x 275 mm	3638.00 g	21.19 dm ³

Die genannten Produktnummern beschreiben die kleinste bestellbare Mengeneinheit. Eine Versandeinheit kann mehrere Einzelprodukte beinhalten. Als Bestellmenge verwenden Sie bitte das Ein- oder Mehrfache einer Versandeinheit.

Haftungsausschluss

Änderungen und Irrtümer vorbehalten. Vergewissern Sie sich, dass Sie immer den neuesten Stand verwenden.