

RAU

établi pour fortes charges

hauteur x largeur x profondeur 900 x 1500 x 900 mm, panneau de table en hêtre, avec huilage verni, force 4500 kg, exécution du châssis 4 pieds, châssis avec finition époxy résistante aux chocs et aux rayures en RAL7035 gris clair



RAU.

5 YEARS WARRANTY



Numéro d'article: 148747



RAU Établi

établi pour fortes charges





- hauteur x largeur x profondeur 900 x 1500 x 900 mm
- épaisseur de panneau 100 mm
- panneau de table en hêtre, avec huilage verni
- force 4500 kg
- exécution du châssis 4 pieds
- structure en acier
- châssis avec finition époxy résistante aux chocs et aux rayures en RAL7035 gris clair
- Produit livré livré monté
- 5 années de garantie

Détails techniques

type de meuble	table	matériau de plaque	hêtre
type de table	établi	surface de plaque	avec huilage verni
Exécution du bâti	4 pieds	forme de châssis	piètement 4 pieds
hauteur	900 mm	matériau de châssis	acier

largeur	1500 mm	surface de châssis	finition peinture époxy
profondeur	900 mm	couleur du châssis	gris clair // RAL7035
épaisseur de panneau	100 mm	roulant	non
charge	4500 kg	livraison	livré monté
hauteur réglable	non	garantie	5 années
conducteur d'électricité	non	Poids	165 kg
équipement établi	aucune		

Accessoires

148752		soubassement de tiroir pour établi, hauteur x largeur x profondeur 175 x 520 x 650 mm, force 50 kg, 1 tiroir(s), corps en bleu
148753		soubassement de tiroir/armoire pour établi, hauteur x largeur x profondeur 620 x 580 x 650 mm, 1 armoire, 2 tiroir(s), corps en RAL7035 gris clair, face avant coloris RAL5010 bleu gentiane
148754		soubassement de tiroir pour établi, hauteur x largeur x profondeur 620 x 580 x 650 mm, 3 tiroir(s), corps en RAL7035 gris clair, face avant coloris RAL5010 bleu gentiane
148755		soubassement de tiroir pour établi, hauteur x largeur x profondeur 620 x 580 x 650 mm, 4 tiroir(s), corps en RAL7035 gris clair, face avant coloris RAL5010 bleu gentiane