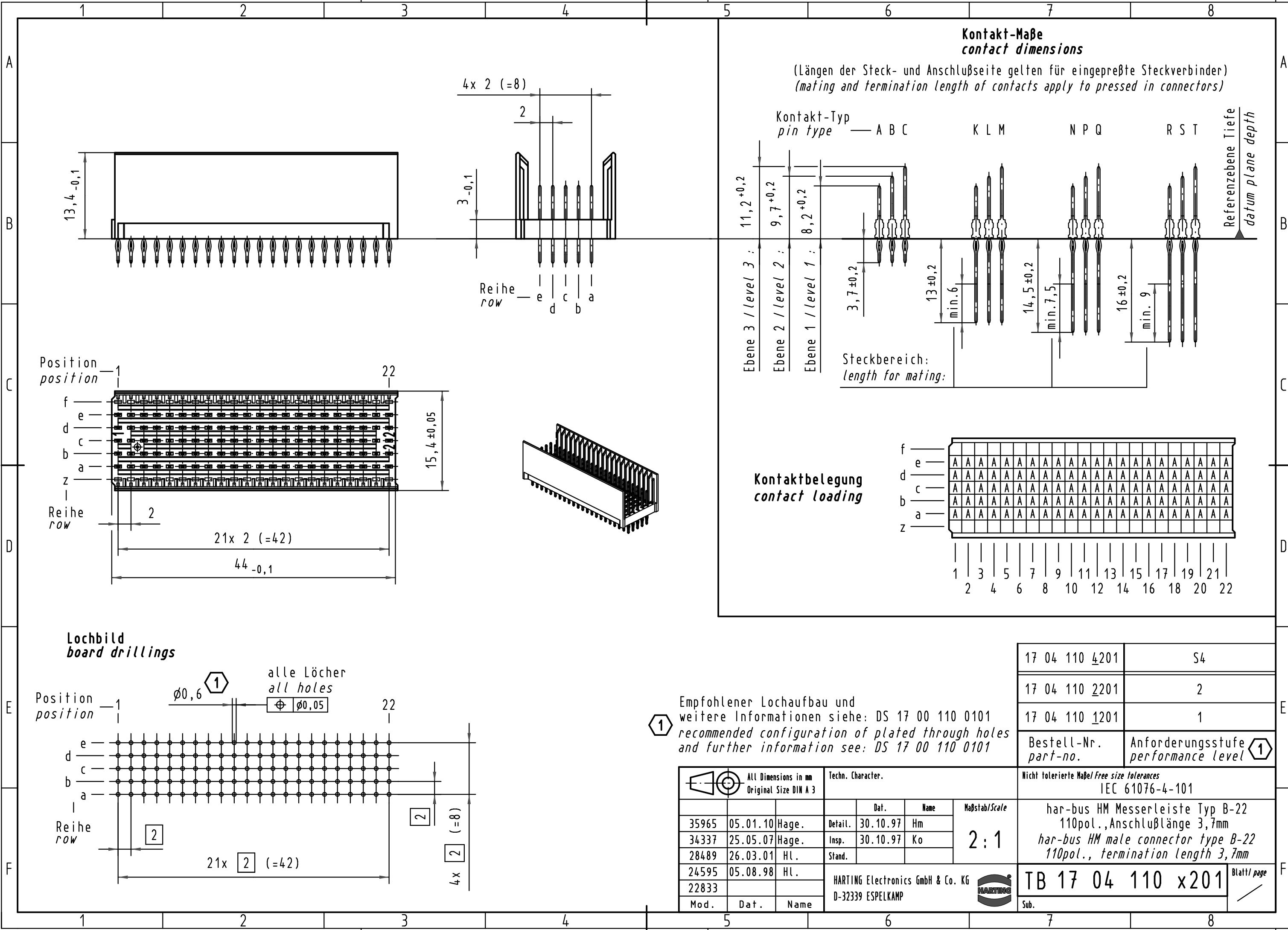
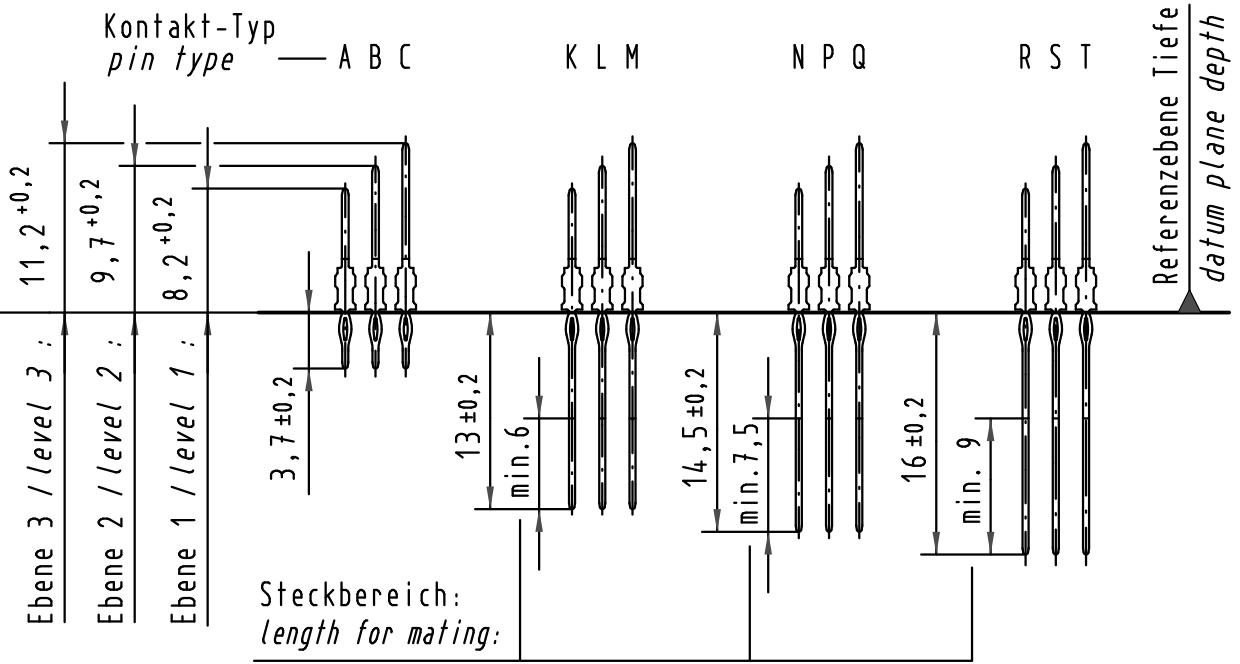


Alle Rechte vorbehalten/ All rights reserved

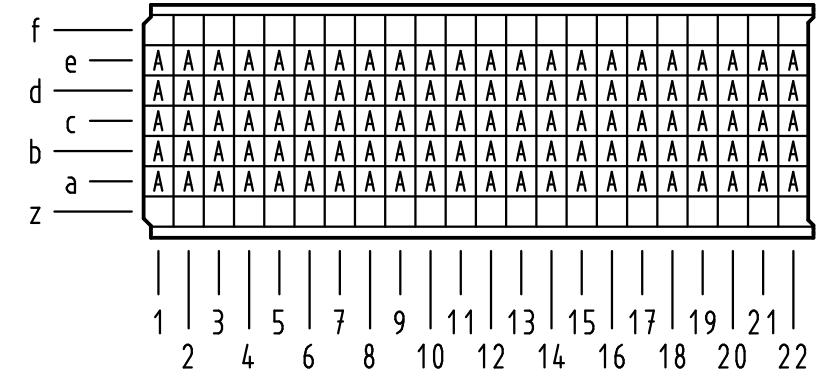


**Kontakt-Maße**  
**contact dimensions**

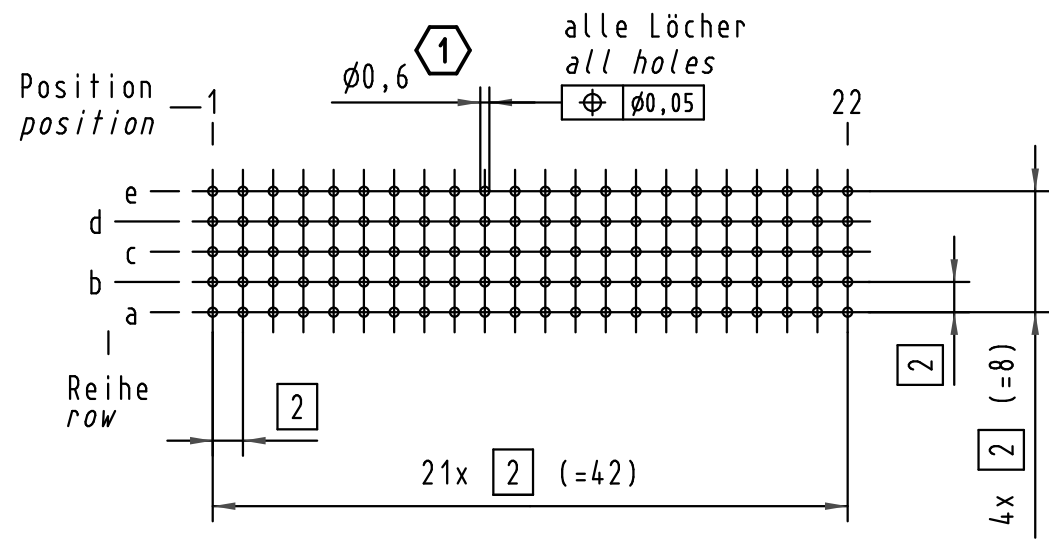
(Längen der Steck- und Anschlußseite gelten für eingepreßte Steckverbinder)  
(mating and termination length of contacts apply to pressed in connectors)



**Kontaktbelegung**  
**contact loading**



**Lochbild**  
**board drillings**



Empfohlener Lochaufbau und weitere Informationen siehe: DS 17 00 110 0101  
recommended configuration of plated through holes and further information see: DS 17 00 110 0101

17 04 110 4201	S4
17 04 110 2201	2
17 04 110 1201	1
Bestell-Nr. part-no.	Anforderungsstufe performance level <b>1</b>

All Dimensions in mm Original Size DIN A 3			Techn. Character.			Nicht tolerierte Maßel/Free size tolerances IEC 61076-4-101	
Mod.	Dat.	Name	Dat.	Name	Maßstab/Scale	har-bus HM Messerleiste Typ B-22 110pol., Anschlußlänge 3,7mm har-bus HM male connector type B-22 110pol., termination length 3,7mm	
35965	05.01.10	Hage.	Detail.	30.10.97	Hm	2:1	TB 17 04 110 x201
34337	25.05.07	Hage.	Insp.	30.10.97	Ko		
28489	26.03.01	HL.	Stand.				
24595	05.08.98	HL.	HARTING Electronics GmbH & Co. KG			Sub.	Blatt/page
22833			D-32339 ESPELKAMP				