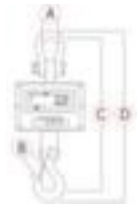


KERN

Kranwaage

Wägebereich von 0 bis 1000 kg,
Ablesbarkeit in 100 g Schritten,
Gehäuse aus Metall / Haken aus
Stahl, Lieferung inklusive
Fernbedienung

Artikelnummer: 526533



KERN Kranwaage




KERN Kranwaage

- nicht eichfähig
- Wägebereich von 0 bis 1000 kg
- Ablesbarkeit in 100 g Schritten
- mit den Funktionen Justieren (CAL), Trieren
- LC-Display
- Schutzart IP00: Kein Schutz vor Staub/Wasser
- Akkubetrieb
- Ladezeit 14 h
- Betriebsdauer max. 50 h
- drehbarer Sicherheitshaken, Öse
- Hakenöffnung 40 mm / Innebreite Öse 68 mm
- Gehäuse aus Metall / Haken aus Stahl
- Höhe / lichte Höhe 610 / 540 mm
- Lieferung inklusive Fernbedienung
- geprüft gemäß EN 13155 und EN 61010-1

Technische Details

Waagentyp	Kranwaage	Akkuladedauer	14 h
eichfähig	nein	Stückzählfunktion	nein
Wägebereich	0-1000 kg	Tarieren	ja
Ablesbarkeit	100 g	Material Gehäuse	Metall
Waage Funktionen	Justieren (CAL), Tarieren	Material Haken	Stahl
IP Schutzart	00: Kein Schutz vor Staub/Wasser	Hakentyp	drehbarer Sicherheitshaken, Öse
Waage Ausstattung	LC-Display	Lieferumfang	inklusive Fernbedienung
Höhe	610 mm	Norm	EN 13155 // EN 61010-1 (geprüft)
lichte Höhe	540 mm	WEEE-Registrierungsnummer	DE80821200
Innenbreite Öse	68 mm	WEEE-Geräteart	Großgerät KAT 4
Öffnung Haken	40 mm	Marke laut EAR-Register	KERN
Spannungsversorgung	Akkubetrieb	Gewicht	17 kg
Betriebsdauer	50 h		

Dazu passt auch ...

119026		Tischwagen, Traglast 500 kg, 2 Etage(n) mit Wannensboden, Ladefläche Länge x Breite 600 x 600 mm, Gestell mit schlag- und kratzfester Pulverbeschichtung in RAL5007 Brillantblau, mit TPE-Bereifung
208490		Komplettpacktisch, Höhe x Breite x Tiefe 850 x 1600 x 800 mm, Platte aus Stahl mit strapazierfähiger Kunststoffbeschichtung in Dekor hellgrau, 4-Fußgestell aus Stahl mit schlag- und kratzfester Pulverbeschichtung in RAL5017 Verkehrsblau, 1 Abrollvorrichtung, 2 Böden, 8 Steckbügel
983905		Gewichtsausgleicher, Traglast 90 - 100 kg, Seilzug Länge 2 m