

WSM

abri fumeurs

430

carré, hauteur x largeur x profondeur 3066 x 3000 x 3000 mm, toit en polycarbonate en transparent, structure en acier galvanisé avec revêtement RAL9002 blanc gris



Numéro d'article: 215285

WSM Abri fumeurs 430


abri fumeurs

- carré
- hauteur x largeur x profondeur 3066 x 3000 x 3000 mm
- charge de neige 100 kg/m²
- toit en polycarbonate en transparent
- structure en acier galvanisé avec revêtement RAL9002 blanc gris
- Produit livré démonté






Détails techniques

| | | | |
|----------------------------|-----------------------|---------------------|-----------------------|
| équipement d'extérieur | toit de protection | couleur du toit | transparent |
| type de toit de protection | abri fumeurs | matériau de châssis | acier |
| hauteur | 3066 mm | surface de châssis | galvanisé // revêtu |
| largeur | 3000 mm | couleur du châssis | blanc gris // RAL9002 |
| profondeur | 3000 mm | forme | carré |
| charge de neige | 100 kg/m ² | livraison | démonté |
| matériau de toiture | polycarbonate | Poids | 335 kg |

Accessoires

| | | |
|--------|---|--|
| 215294 |  | Table pour abri fumeurs, structure en acier avec finition époxy résistante aux chocs et aux rayures RAL9002 blanc gris |
|--------|---|--|

Cela s'adapte aussi ...

| | | |
|--------|---|--|
| 202021 |  | sac poubelle, capacité 120 l, En LDPE épaisseur 60 µm, longueur x largeur 1100 x 700 mm, en bleu |
| 202835 |  | pince ramasse-débris, bout de pince en plastique, ouverture de prise 105 mm, longueur 1050 mm, en aluminium, anodisé |
| 504036 |  | poubelle cendrier, hauteur x largeur x profondeur 620 x 250 x 250 mm, poubelle capacité 17 l, corps en acier avec finition époxy résistante aux chocs et aux rayures anthracite |
| 527157 |  | kit de balayettes, avec crin de cheval, pelle largeur x profondeur 230 x 220 mm, Largeur de travail 200 mm, manche bois |
| 532192 |  | Table haute pour fumeurs, hauteur x diamètre 1130 x 675 mm, forme de panneau rond, colonne médiane en acier avec finition époxy résistante aux chocs et aux rayures en RAL9007 aluminium gris, panneau en MDF avec revêtement finition RAL9007 aluminium gris, avec cendrier auto-extinguible et repose-pied |