

## LISTA

### Schubladenschrank

#### Selection

Höhe x Breite x Tiefe 850 x 564 x 725 mm, 6 Schublade(n), Verschließbar mit Code Lock, Korpus mit schlag- und kratzfester Pulverbeschichtung, Front mit schlag- und kratzfester Pulverbeschichtung

Artikelnummer: 530483



**LISTA**



**10 YEARS WARRANTY**



### LISTA Schubladenschrank Selection

#### Schubladenschrank

- Höhe x Breite x Tiefe 850 x 564 x 725 mm
- 6 Schublade(n)
- Schubladen Höhe 1x50 mm/2x100 mm/2x150 mm/1x200 mm
- Konstruktion aus Stahl
- mit Griffleiste
- Mit Sichtfenster zur Beschriftung
- Traglast je Schublade 75 kg
- Schubladenauszug 100 %
- Mit Einzelauszugsperre
- Verschließbar mit Code Lock



- Korpus mit schlag- und kratzfester Pulverbeschichtung
- Front mit schlag- und kratzfester Pulverbeschichtung
- GS- und TÜV-geprüft
- 10 Jahre Garantie




## Technische Details

Möbeltyp	Schrank	Auszug Schublade	100 %
Schranktyp	Schubladenschrank	Oberfläche Korpus	pulverbeschichtet
Material	Stahl	Oberfläche Front	pulverbeschichtet
Höhe	850 mm	Auszugssperre	Einzelauszugssperre
Breite	564 mm	Beschriftungsfeld	Sichtfenster zur Beschriftung
Tiefe	725 mm	abschließbar	ja
Schrank Ausstattung	Schubladen	Schließsystem	Code Lock
Schubladen Anzahl	6 Stück	Mitteltrennwand	nein
Schubladen Anzahl x Höhe	1x50 mm/2x100 mm/2x150 mm/1x200 mm	Griff	Griffleiste
Fronthöhe 50 mm	1 Stück	fahrbar	nein
Fronthöhe 100 mm	2 Stück	Zertifizierung	GS // TÜV
Fronthöhe 150 mm	2 Stück	Garantie	10 Jahre
Fronthöhe 200 mm	1 Stück	Gewicht	99 kg
Schubladentraglast	75 kg		

## Zubehör

508584		Einteilungsset, 2 Trennwände, passend für Schubladen-Nutzmaß 27 x 36 E = 459 x 612 mm, Fronthöhe 100 mm, Höhe x Breite x Tiefe 100 x 459 x 612 mm
508585		Einteilungsset, 2 Trennwände, passend für Schubladen-Nutzmaß 27 x 36 E = 459 x 612 mm, Fronthöhe 150 mm, Höhe x Breite x Tiefe 150 x 459 x 612 mm
508586		Einteilungsset, 2 Trennwände, passend für Schubladen-Nutzmaß 27 x 36 E = 459 x 612 mm, Fronthöhe 200 mm, Höhe x Breite x Tiefe 200 x 459 x 612 mm
508587		Schubladeneinsatzset, 4 x Schlitzwand + 25 x Trennblech, passend für Fronthöhe 50 mm, Breite x Tiefe 459 x 612 mm
508589		Schubladeneinsatzset, 4 x Schlitzwand + 25 x Trennblech, passend für Schubladen-Nutzmaß 27 x 36 E = 459 x 612 mm, Fronthöhe 100 mm, Höhe x Breite x Tiefe 100 x 459 x 612 mm
508590		Einsatzkasten-Set, bestehend aus 28 Kästen, 16 x BxT 75x75 mm, 8 x BxT 150x75 mm, 4 x BxT 150x150 mm, passend für Schubladen-Nutzmaß 27 x 36 E = 459 x 612 mm, Fronthöhe 50 mm, Breite x Tiefe 459 x 612 mm
508593		Mulden-Set, 12 Muldentteile (4 x 3-teilig, 8 x 2-teilig) + 30 Muldenwände, passend für Schubladen-Nutzmaß 27 x 36 E = 459 x 612 mm, Fronthöhe 50 mm, Höhe x Breite x Tiefe 50 x 459 x 612 mm, In rot

## Dazu passt auch ...

147357		Milde Reinigungspaste, Tube mit 250 ml Inhalt
194847		Arbeitsplatz-Bodenbelag, Meterware, Höhe x Breite 9 x 900 mm, max. Länge 18300 mm, Aus PVC mit längsgerillter Oberfläche in grau
520197		Werkzeugkasten, Höhe x Breite x Tiefe 200 x 530 x 200 mm, 6 Fächer, Aus Stahl in hammerschlagblau

974176



Sichtlagerkasten, Höhe x Breite x Tiefe 125 x 145 x 230 / 200 mm, Aus Polypropylen in rot