


Auffangwanne classic-line

für 1 x IBC, Auffangvolumen 1000 l,
Höhe x Breite x Tiefe 710 x 1350 x
1650 mm, mit Gitterrost, aus Stahl mit
schlag- und kratzfester
Pulverbeschichtung in blau



Artikelnummer: 235674



Auffangwanne

- zur Lagerung unter Dach
- Geeignet für wassergefährdende Stoffe
- für 1 x IBC
- Auffangvolumen 1000 l
- Höhe x Breite x Tiefe 710 x 1350 x 1650 mm
- mit Gitterrost
- aus Stahl mit schlag- und kratzfester Pulverbeschichtung in blau
- Bodenwanne mit ÜHP-Zulassung
- 5 Jahre Garantie





Technische Details

Gefahrstoff-Lagertyp	Auffangwanne	Material	Stahl
Auffangwannentyp	Auffangwanne	Oberfläche	pulverbeschichtet
Lagerort	unter Dach	Farbe	blau

Kapazität	1 x IBC	Auffangwanne Ausstattung	Gitterrost
Auffangvolumen	1000 l	Unterbau	Staplertaschen
Gefahrstoffefignung	wassergefährdende Stoffe	unterfahrbar	ja
Bauweise (Zulassung)	Bodenwanne mit ÜHP-Zulassung	Farbe Ausführung	blau
Höhe	710 mm	Garantie	5 Jahre
Breite	1350 mm	Gewicht	215 kg
Tiefe	1650 mm		

Zubehör

235678		PE-Auskleidung für Auffangwanne, für Auffangwanne mit 1000 l Volumen und 1350 mm Breite, aus Polyethylen
235680		Kannenträger für Auffangwanne, Höhe x Länge x Breite 300 x 360 x 365 mm, aus Stahl mit korrosionsschützender Zinkbeschichtung