

ADB Werkbank



Höhe x Breite x Tiefe 850 x 2000 x 750 mm, Tischplatte aus Buche-Massivholz, mit Schutzlasierung, Traglast 500 kg, Gestellausführung 4 FüÙe, Ausstattung: 6 Schubladen, Gestell mit schlag- und kratzfester Pulverbeschichtung in RAL7035 Lichtgrau, Front mit schlag- und kratzfester Pulverbeschichtung in RAL7016 Anthrazitgrau



Artikelnummer: 272378



Werkbank

- Höhe x Breite x Tiefe 850 x 2000 x 750 mm
- Tischplatte aus Buche-Massivholz, mit Schutzlasierung
- Plattenstärke 50 mm
- Traglast 500 kg
- Gestellausführung 4 FüÙe
- Ausstattung: 6 Schubladen
- Schubladen Höhe 1x50 mm/3x100 mm/1x150 mm/1x200 mm
- Schubladennutzmaß Breite x Tiefe 450 x 610 mm
- Traglast je Schublade 60 kg
- Schubladen rollengelagert, Auszug 90 %
- Mit Auszugssperre
- Mit durchgehender Griffleiste
- Mit Beschriftungsleiste mit Papierstreifen und Folie









- Konstruktion aus Vierkantstahlrohr (50 x 50 mm), stabil verschweißt
- Gestell mit schlag- und kratzfester Pulverbeschichtung in RAL7035 Lichtgrau
- Front mit schlag- und kratzfester Pulverbeschichtung in RAL7016 Anthrazitgrau
- Die Anlieferung erfolgt zerlegt in vorgefertigte Bauteile zur Selbstmontage

Technische Details

Möbeltyp	Tisch	Auszugsführung Schublade	rollengelagert
Tischtyp	Werkbank	Auszugssperre	ja
Gestellausführung	4 Füße	abschließbar	ja
Höhe	850 mm	Griff	durchgehender Griffleiste
Breite	2000 mm	Beschriftungsfeld	Beschriftungsleiste
Tiefe	750 mm	Material Platte	Buche-Massivholz
Stärke Platte	50 mm	Oberfläche Platte	schutzlasert
Traglast	500 kg	Material Gestell	Stahl
höhenverstellbar	nein	Oberfläche Gestell	pulverbeschichtet
elektrisch leitend	nein	Farbe Gestell	lichtgrau // RAL7035
Werkbank Ausstattung	6 Schubladen	Oberfläche Front	pulverbeschichtet
Schubladen Anzahl	6 Stück	Farbe Front	anthrazitgrau // RAL7016
Schubladen Anzahl x Höhe	1x50 mm/3x100 mm/1x150 mm/1x200 mm	Material Verarbeitung	verschweißt
Nutzbreite Schublade	450 mm	fahrbar	nein
Nutztiefe Schublade	610 mm	Anlieferung	zerlegt in vorgefertigte Bauteile zur Selbstmontage
Schubladentraglast	60 kg	Gewicht	130 kg
Auszug Schublade	90 %		

Dazu passt auch ...

218389		Betriebs-Verbandkasten, Füllung: nach DIN 13157, Koffer aus Kunststoff in orange, mit Wandhalterung
221388		Noppenhandschuh, aus Polyamid in grau/schwarz mit Nitril-Beschichtung, rutschfest, Größe 9
227889		Sicherheitsschuh, Sicherheitsstufe: S1, Größe 42, Kappe aus Stahl, Obermaterial Leder in schwarz/gelb, mit hohem Schaft
235352		Universalmesser, Klingenhöhe 18 mm, in silber, mit automatisch arretierendem Vorschub
235919		Tischwaage, Plattform aus Edelstahl, Breite x Tiefe 252 x 200 mm, Wägebereich von 8 bis 15 kg, Ablesbarkeit in 1 g Schritten
236343		Luftpolsterfolie, Lieferung als Rolle, alle 500 mm perforiert, Rollen Länge x Breite 50 m x 500 mm, Aus LDPE, 2-lagig, In transparent

552845



Erste-Hilfe-Schild, Erste-Hilfe, Aufkleber, aus Folie, Oberfläche langnachleuchtend, Höhe x Breite 150 x 150 mm

565665



Faserschreiber für Prüfplakette, Feinstrich, in schwarz