

Schmelzsicherung, 10.3 x 38 mm, 1000 VDC, Photovoltaik, gPV



Standard

PCB-Version

1000VDC · gPV

Siehe unten:
[Zulassungen und Konformitäten](#)

Beschreibung

- Entspricht den neuen UL- und IEC-Solarnormen
- UL zugelassen für 1000 VDC
- Hohes Ausschaltvermögen von 20 kA @ 1000 VDC
- Tiefes min. Schaltvermögen von 1.35 x In
- Erfüllt die Anforderungen von IEC 61730-2 für PV-Modulsicherheit

Anwendungen

- Alle Photovoltaik-Anwendungen
- Wechselrichter
- Batterie-Laderegler
- In-Line Schutz
- Strangsicherung


Referenzen

Zugehöriger Sicherungshalter [FSO](#); [CSO](#); 231660
Zugehörige Abdeckung [ESO 10.3x38](#)

Weblinks

[pdf-Datenblatt](#), [html-Datenblatt](#), [Allgemeine Produktinformation](#),
[Verpackungsdetails](#), [Distributor-Stock-Check](#), [Zubehör](#), [Detailanfrage zu Typ](#)

Technische Daten

Nennspannung	1000VDC
Nennstrom	1 - 30A
Ausschaltvermögen	20kA
Charakteristik	gPV
Montage	Einsatz, PCB/THT
Zulässige Umgebungstemp.	-50°C bis 125°C
Einzelgewicht	8.3 g
Lagerbedingungen	0°C bis 60°C, max. 70% r.F.
Stempelung	 , Typ, Nennstrom, Nennspannung, Schaltvermögen, Charakteristik, Zulassungen

Zulassungen und Konformitäten

Detaillierte Informationen zu Zulassungen, Normanforderungen, Verwendungshinweisen und Prüfdetails finden Sie in [Details zu Zulassungen](#)

Zulassungen


Durch das Zulassungszeichen bescheinigen die Prüfstellen die Einhaltung der sicherheitstechnischen Anforderungen, die an elektronische Produkte gestellt werden.

Zulassung Referenztyp: ASO 10.3x38

Zulassungslogo	Zertifikat	Zulassungsstelle	Beschreibung
	UL Zulassungen	UL	UL File Number: E345791





Anwendungsnormen

Anwendungsnormen, in welchen die Produkte entsprechend verwendet werden können

Organisation	Design	Norm	Beschreibung
	Ausgelegt für Anwendungen gemäss	IEC/UL 60950	IEC 60950-1 enthält die grundlegenden Anforderungen an die Sicherheit der Geräte in der Informationstechnologie


Konformitäten

Das Produkt ist konform mit folgenden Richtlinien

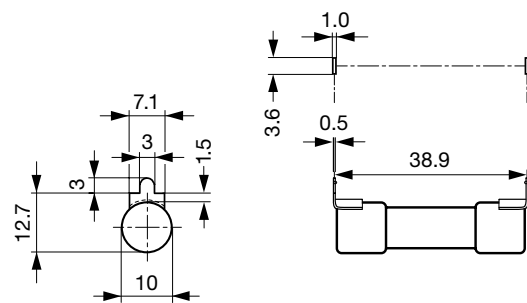
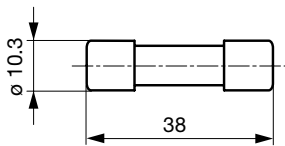
Identifikation	Details	Aussteller	Beschreibung
	CE-Konformitätserklärung	SCHURTER AG	Die CE-Kennzeichnung erklärt, dass das Produkt gemäss der EU-Vordnung 765/2008 den geltenden Anforderungen genügt, die in den Harmonisierungsrechtsvorschriften der Gemeinschaft über ihre Anbringung festgelegt sind.
	RoHS	SCHURTER AG	EU Richtlinie RoHS 2011/65/EU
	China RoHS	SCHURTER AG	Das Gesetz SJ/T 11363-2006 (China RoHS) ist seit dem 1. März 2007 in Kraft. Ähnlich wie bei der EU-Richtlinie RoHS.
	REACH	SCHURTER AG	Am 1. Juni 2007 trat die Verordnung (EG) Nr. 1907/2006 zur Registrierung, Bewertung, Zulassung und Beschränkung chemischer Stoffe 1 (kurz: "REACH") in Kraft.

Dimension [mm]

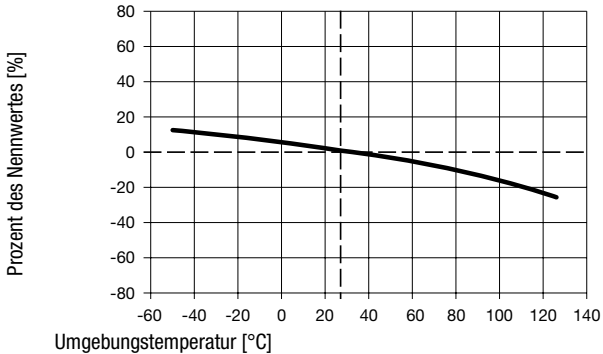
Standard

 10.3 mm

Plattenausschnitt für Frontmontage



Derating Kurven

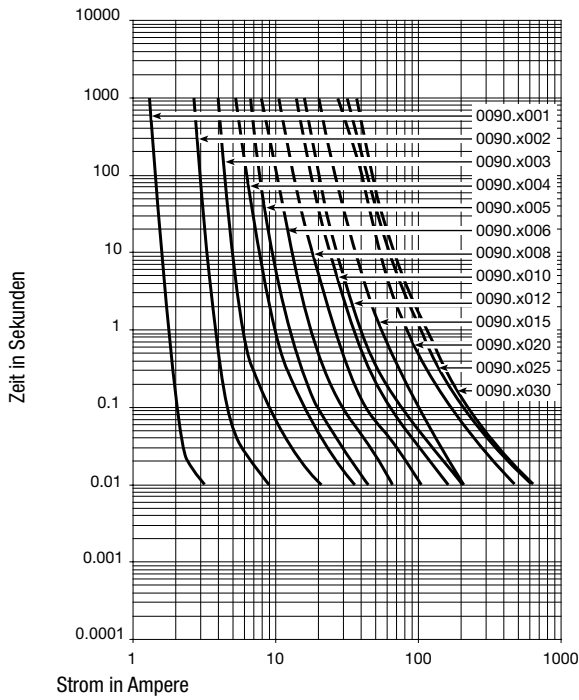


Schmelzzeiten

Nennstrom I_n 1.0 x I_n min. 1.13 x I_n min. 1.35 x I_n max. 1.45 x I_n max. 2.0 x I_n max.

1 A - 30 A 60 min 60 min 60 min 60 min 4 min

Zeit-Strom-Kennlinien



Alle Varianten

Nennstrom [A]	Montage	Nennspannung [VDC]	Aus-schaltver-mögen	Verlustlei-stung 1.0 I _n typ. [mW]	Schmelz-integral 20 kA typ. [A ² s]	Bestell-Nummer
1	Standard	1000	1)	602	0.554	0090.0001
2	Standard	1000	1)	1586	4.755	0090.0002
3	Standard	1000	1)	1504	7.882	0090.0003
4	Standard	1000	1)	1491	23.03	0090.0004
5	Standard	1000	1)	1465	42.6	0090.0005
6	Standard	1000	1)	1348	80.25	0090.0006
8	Standard	1000	1)	1610	199	0090.0008
10	Standard	1000	1)	1760	401	0090.0010
12	Standard	1000	1)	1965	642	0090.0012
15	Standard	1000	1)	1914	505	0090.0015
20	Standard	1000	1)	2810	1313	0090.0020
25	Standard	1000	1)	2981	2371	0090.0025
30	Standard	1000	1)	3923	2679	0090.0030
1	PCB	1000	1)	602	0.554	0090.1001
2	PCB	1000	1)	1586	4.755	0090.1002
3	PCB	1000	1)	1504	7.882	0090.1003
4	PCB	1000	1)	1491	23.03	0090.1004
5	PCB	1000	1)	1465	42.6	0090.1005
6	PCB	1000	1)	1348	80.25	0090.1006
8	PCB	1000	1)	1610	199	0090.1008
10	PCB	1000	1)	1760	401	0090.1010
12	PCB	1000	1)	1965	642	0090.1012
15	PCB	1000	1)	2282	505	0090.1015
20	PCB	1000	1)	2810	1313	0090.1020
25	PCB	1000	1)	2981	2371	0090.1025
30	PCB	1000	1)	3923	2679	0090.1030

Oft verkauft.

Nennstrom [A]	Montage	Nennspannung [VDC]	Ausschaltvermögen	Verlustleistung 1.0 I _n typ. [mW]	Schmelzintegral 20 kA typ. [A ² s]	Bestell-Nummer
---------------	---------	--------------------	-------------------	--	---	----------------

Sie können die Verfügbarkeit all unserer Produkte in Echtzeit prüfen: <https://www.schurter.com/de/Stock-Check/Produktverfuegbarkeit-SCHURTER>

1) 20 kA @ 1000 VDC, L/R < 2ms

Verpackungseinheit	Standardversion	Kartonschachtel (10 St.)
	PCB Version	Kartonschachtel (100 St.)

Zubehör

Beschreibung



ES0 10.3x38

Sicherungs-Einsetzer/-Auszieher mit Abdeckfunktion für 10.3x38 mm Sicherungen in Clips, angemeldetes Patent

10.3 x 38 mm, IP 20	0853.1250
10.3 x 38 mm, IP 20	0853.1251