

## RAPIDLIFT Mobiler Scherenhubtisch



Traglast 750 kg, Plattform Länge x Breite 1010 x 520 mm, Einzelschere aus Stahl mit schlag- und kratzfester Pulverbeschichtung in RAL2002 Blutorange



Artikelnummer: 210860

## RAPIDLIFT Scherenhubtisch

Traglast 750 kg

Mobiler Scherenhubtisch



- Traglast 750 kg
- Plattform Länge x Breite 1010 x 520 mm
- aus Stahl mit schlag- und kratzfester Pulverbeschichtung in RAL2002 Blutorange
- Hubausführung manuell/hydraulisch
- Einzelschere aus Stahl mit schlag- und kratzfester Pulverbeschichtung in RAL2002 Blutorange
- verwindungssteife Stahlkonstruktion
- mit Schiebebügel in RAL9005 Tiefschwarz
- 2 Lenk- und 2 Bockrollen mit Polyurethan-Bereifung
- Länge x Breite 1260 x 520 mm
- Gewicht 125 kg

### Technische Details




Hebegerät	Hubwagen	Material Plattform	Stahl
Hubtischtyp	Mobiler Scherenhubtisch	Unterbau	2 Lenk- und 2 Bockrollen
Traglast	750 kg	Material Rollen	Polyurethan
Länge Plattform	1010 mm	Rad-Ø	150 mm

Breite Plattform	520 mm	Länge	1260 mm
Hubhöhe (min.)	442 mm	Breite	520 mm
Hubhöhe (max.)	1000 mm	Wiegefunktion	nein
Griffhöhe	1130 mm	Oberfläche Plattform	pulverbeschichtet
Hübe Anzahl bis max. Höhe	75 Stück	Farbe Plattform	blutorange // RAL2002
Scheren Ausführung	Einfachscherer	Oberfläche Schere	pulverbeschichtet
Bedienung Hub	manuell/hydraulisch	Farbe Schere	blutorange // RAL2002
Bedienung Fahrwerk	manuell	Farbe Bügel	tiefschwarz // RAL9005
Griff	Schiebebügel	Gewicht	125 kg
Material	Stahl		

## Zubehör

210865		Rollenbahnaufsatz, für Scherenhubtisch, Traglast 500 kg, starr, Höhe x Länge x Breite 64 x 1010 x 520 mm
210866		Rollenbahnaufsatz, für Scherenhubtisch, Traglast 500 kg, drehbar, Höhe x Länge x Breite 92 x 710 x 520 mm

## Dazu passt auch ...

147738		PE-Paletten-Aufsatzwanne, für Kleingebinde, Auffangvolumen 20 l, Höhe x Breite x Tiefe 170 x 600 x 400 mm
521526		Handabroller, Für Bandbreite 50 mm auf 50er Kern, Abroller aus Metall in rot
526741		Lagerregal - Komplettregal (Grund- und 2 Anbaufelder), Höhe x Breite x Tiefe 2000 x 3068 x 436 mm, Fachlast 150 kg, 3 Regalfelder mit je 4 Ebene(n) mit Böden aus Qualitätsstahlblech, Aufstellwinkel gerade, Nutzung einseitig, Ständer mit korrosionsschützender Zinkbeschichtung, Ebenen mit korrosionsschützender Zinkbeschichtung