

C+P

Schließfachschrank

Classic Plus

Höhe x Breite x Tiefe 1950 x 1200 x 500 mm, Mit 16 Fächern, Aufteilung 4x4, Verschließbar mit Zylinderschloss, Unterbau Sockel, Korpus mit Einbrennlackierung in RAL7035 Lichtgrau, Front mit Einbrennlackierung in RAL7035 Lichtgrau

Artikelnummer: 260579

Classic+



Schließfachschrank

- Höhe x Breite x Tiefe 1950 x 1200 x 500 mm
- Mit 16 Fächern, Aufteilung 4x4
- Türanschlag rechts
- Türöffnungswinkel 110 °
- Flügeltür
- einschlagende Türen mit innenliegenden Drehbolzen
- Jede Tür ist serienmäßig mit einer Anschlagdämpfung ausgestattet
- Hohe Stabilität und Verwindungssteifigkeit durch Materialerhöhung an den entscheidenden Stellen und der raffinierten BIONIC Steel Frame-Struktur aus Faltungen, Streben und Zwischenräumen










- Verschließbar mit Zylinderschloss
- Unterbau Sockel
- Konstruktion aus Stahl, stabil verschweißt
- Korpus mit Einbrennlackierung in RAL7035 Lichtgrau
- Front mit Einbrennlackierung in RAL7035 Lichtgrau
- Die Anlieferung erfolgt fertig montiert
- Aufbruchgeschützt gemäß Stufe B nach DIN 4547-2
- 10 Jahre Garantie

Technische Details

Höhe Unterbau	100 mm	Farbe Front	lichtgrau // RAL7035
Möbeltyp	Schrank	Oberfläche Korpus	einbrennlackiert
Schranktyp	Schließfachschrank	Oberfläche Front	einbrennlackiert
Höhe	1950 mm	Türtyp	Flügeltür
Breite	1200 mm	Türanschlag	rechts
Tiefe	500 mm	Türöffnungswinkel	110 °
Schrank Ausstattung	Fächer	Aufstellung/Montage	Wand
Fächer Anzahl	16 Stück	Anlieferung	fertig montiert
Aufteilung Fächer	4x4	Garantie	10 Jahre
Unterbau	Sockel	Tür Ausführung	einschlagend, innenliegende Drehbolzen
abschließbar	ja	Stabilität / Aussteifung / Verst	Faltung, Streben
Schließsystem	Zylinderschloss	Türdämpfung	ja
Material	Stahl	Norm	Stufe B nach DIN 4547-2 Aufbruchgeschützt
Material Verarbeitung	verschweißt	Gewicht	74,2 kg
Farbe Korpus	lichtgrau // RAL7035		

Zubehör

271467		Schrägdach-Aufsatz für Garderoben- oder Schließfachschrank, Für Schrankbreite 1200 mm, Höhe 230 mm, aus Stahl mit Einbrennlackierung in RAL7035 Lichtgrau
271474		Schrägdach-Aufsatz für Garderoben- oder Schließfachschrank, Für Schrankbreite 1200 mm, Höhe 230 mm, aus Stahl mit Einbrennlackierung in RAL7035 Lichtgrau
272049		Schrägdach-Aufsatz für Garderoben- oder Schließfachschrank, Für Schrankbreite 1200 mm, Höhe 230 mm, Aus Stahl mit Einbrennlackierung
272050		Türöffnungsbegrenzer 90°, Für Garderoben- oder Schließfachschrank, Aus Stahl
272051		Spiegel, Für Garderoben- oder Schließfachschrank, Rückseite selbstklebend, Höhe x Breite 110 x 90 mm, Aus Glas
272054		Etikettenrahmen, Für Garderoben- oder Schließfachschrank, Rückseite selbstklebend, Aus Kunststoff
272058		Nivellierfüße für Spinde mit Füßen oder Sockel

272063		Safe-O-Mat, Für Garderoben- oder Schließfachschrank, für 1- oder 2-Euro-Münzen
272064		Tür-Kratz-Schutz, Für Zylinderschloss, Aus Kunststoff
272065		Nummernschild, Für Garderoben- oder Schließfachschrank, Rückseite selbstklebend, Höhe x Breite 30 x 50 mm, Aus Edelstahl
272067		Nummernschild, Für Zylinderschloss, Rückseite selbstklebend, Höhe x Breite 79 x 45 mm, Aus Kunststoff
273067		Sicherheits-Drehriegelschloss für Vorhängeschloss, Für Schließfachschrank, aufbruchsicher durch Freilauf - dreht im verschlossenen Zustand durch und rastet erst nach Entfernung des Vorhängeschlosses ein, ohne Aufpreis! Bitte gemäß Anzahl Türen bestellen. Nur in Verbindung mit dem Hauptartikel bestellbar.