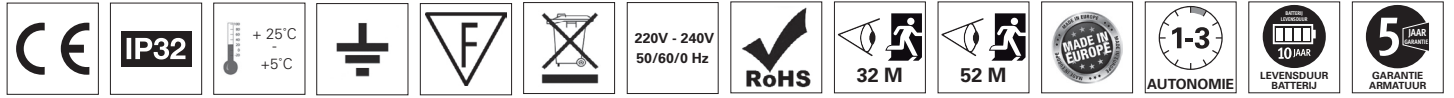


Handleiding / Manual 600 DISPLAY

WWW.HBI-LIGHTING.COM



De armatuur dient te worden geïnstalleerd door een bevoegd elektrotechnisch installateur conform de geldende richtlijnen en voorschriften.
The luminaires shall be installed by a qualified electrician and wired in accordance with the latest IEE electrical regulations and national requirements.



4 Aansluitschema standaardinstellingen
Wiring diagram default settings

Instellen/setting low level dipswitch 1
Instellen/setting high level dipswitch 2 + 3

6L0606- / 6L1212-, 6Y0606-, 6XY1212-: noodverlichting continu brandend / emergency maintained
6L0600- / 6L1200-

Connect wires
230V AC/DC

blue
yellow/green
brown
N
L

N
L1
L2

LOW

Dipswitch 1: ON

blue
yellow/green
brown
N
L1
L2


HIGH

















blue
yellow/green
brown
N
L

1 Hr
60%

3 Hr
20%

Dipswitch 4



Dipswitch 1,2,3,4 Setting light level		
Dipswitch 1	Low level	
	Low level 20% STANDAARD / DEFAULT	
	Low level 0%	
Dipswitch 2,3	High level	
	High-level 100% STANDAARD / DEFAULT	
	High level 80%	
	High level 60%	
	High level 40%	
Dipswitch 4	Emergency mode	
	Emergency 1 Hour 24% STANDAARD / DEFAULT	
	Emergency 3 Hours 8%	

Info Autotest

AutoTest

Het armatuur voert maandelijks een functietest uit en jaarlijks een duurttest. Een bi-colour LED-indicator geeft de status van het armatuur aan: groen=oké, rood=fout.

AutoTest

The luminaire carries out a functional test at 30 day intervals and a full rated duration test at yearly intervals. A single dualcolor LED indicates the status of the emergency lighting: green = okay, red = defective.

Led knippert langzaam rood (1x per 2 sec):

Batterijfout: vervang de batterypack 3,6V / 2,2 Ah Long Life High Temp en reset de module

RED slow flash (1x per 2 sec):

Replace battery Longlife NiMh 3,6V / 2.2 Ah High Temp and reset modul

LED knippert snel rood (2x per sec):

lampfout of driverfout: vraag RMA aan en stuur het binnenwerk op ter reparatie. Reset na terugplaatsen.

RED quick flash (2x per sec)

Lamp or driver/module fault: Request RMA and return reflector for repair. Reset after installation.

Reset & test

Wis een foutmelding door 2x binnen 5 seconde op de testknop te drukken. Hierna vindt een korte functietest plaats.

Reset & test

Clear a recorded fault condition by pressing the testbutton ON/OFF twice within 5 seconds. A functional test is then carried out automatically.

Bi-color led-indicator



Test



Voor meer informatie bezoek / For more information visit : www.hbi-lighting.com