

Gmöhling Alu-Transportkiste

Höhe x Länge x Breite 410 x 588 x 588 mm, Inhalt 115 l, Wände geschlossen, Boden geschlossen

Artikelnummer: 521963

GMÖHLING



Gmöhling Alu-Transportkiste

extra stabile Ausführung

Alu-Transportkiste


- Geeignet für Flug-, Post- und Speditionsverkehr
- Höhe x Länge x Breite 410 x 588 x 588 mm
- Höhe x Länge x Breite innen 380 x 553 x 553 mm
- Inhalt 115 l
- Im Euromaß
- in alu-natur
- Wände geschlossen
- Boden geschlossen
- Klappdeckel mit Gummidichtung und Gurtbändern
- mit Hebel-Spannverschluss
- mit Stapelrand
- Federfallgriffe

Technische Details





Behältertyp	Transportbehälter	Deckel Ausstattung	Gummidichtung, Gurtbänder
Euronorm	ja	Schließsystem	Hebel-Spannverschluss

geeignet für (Branche/Bereich)	Flug-, Post- und Speditionsverkehr	stapelbar	ja
Inhalt	115 l	stapelbar durch	Stapelrand
Material	Aluminium	Wandkonstruktion	geschlossen
Höhe	410 mm	Bodenkonstruktion	geschlossen
Innenhöhe	380 mm	Lebensmittelgeeignet	nein
Länge	588 mm	Gefahrstoffeignung	nein
Innenlänge	553 mm	Tragevorrichtung	Federfallgriffe
Breite	588 mm	nestbar	nein
Innenbreite	553 mm	Farbe	alu-natur
Deckel	ja	unterfahrbar	nein
Deckeltyp	Klappdeckel	Gewicht	7 kg

Zubehör

493076		Zylinderschloss, Für Transportkiste mit 42 - 239 l Inhalt, Aufpreis! Artikel nur zusammen mit Hauptprodukt bestellbar/lieferbar
--------	---	---

Dazu passt auch ...

105205		Arbeitsdrehstuhl, Mit Standardsitz aus Buche in natur, Sitz Höhe x Breite x Tiefe 420 - 550 x 440 x 380 mm, Fußkreuz aus Kunststoff in schwarz, mit Teppichbodenrolle, lastabhängig gebremst
146607		Bürowagen, Traglast 200 kg, mit 2 Etage(n), Ladefläche Länge x Breite 850 x 500 mm, Gestell mit schlag- und kratzfester Pulverbeschichtung in RAL5007 Brillantblau, Räder mit TPE-Bereifung
524171		Werkbank, Höhe x Breite x Tiefe 900 x 1500 x 700 mm, Tischplatte aus Multiplex, geölt, Gestellausführung 4 FüÙe, Ausstattung: 4 Schubladen, 1 Ablageboden, VerschieÙbar mit Zentralverschluss, Gestell mit schlag- und kratzfester Pulverbeschichtung in RAL7035 Lichtgrau, Front mit schlag- und kratzfester Pulverbeschichtung in RAL7035 Lichtgrau
529885		Lagerregal - Komplettregal (Grund- und Anbaufeld), Höhe x Breite x Tiefe 2000 x 2062 x 436 mm, Fachlast 80 kg, 2 Regalfelder mit je 5 Ebene(n) mit Stahlboden, Aufstellwinkel gerade, Nutzung einseitig, Ständer mit korrosionsschützender Zinkbeschichtung, Ebenen mit korrosionsschützender Zinkbeschichtung