

Bürodrehstuhl

Economy

Permanentkontakt-Mechanik, mit starren Armlehnen, Sitz aus Polyacryl in grau, Standardsitz mit Bezug aus Stoff (100% Polyacryl) in grau, Sitz Höhe x Breite x Tiefe 440 - 570 x 470 x 440 mm, Rücken aus Polyacryl in grau, Rückenbezug aus Stoff (100% Polyacryl) in grau, Fußkreuz aus Kunststoff in schwarz, Mit Teppichbodenrolle



Artikelnummer: 159253

Bürodrehstuhl Economy

mit Armlehnen


Bürodrehstuhl

- Permanentkontakt-Mechanik
- Ausgestattet Gegengewicht individuell einstellbar
- mit starren Armlehnen
- Sitz aus Polyacryl in grau
- Standardsitz mit Bezug aus Stoff (100% Polyacryl) in grau
- 150000 Scheuertouren nach Martindale
- Sitz Höhe x Breite x Tiefe 440 - 570 x 470 x 440 mm
- Rücken aus Polyacryl in grau
- Rückenbezug aus Stoff (100% Polyacryl) in grau
- Rückenlehne höhenverstellbar
- Rücken Höhe 500 mm
- Fußkreuz aus Kunststoff in schwarz
- Mit Teppichbodenrolle
- Gewicht 10,5 kg
- mit GS-Zeichen






Technische Details

Möbeltyp	Sitzmöbel	Farbe Rücken	grau
Sitzmöbeltyp	Drehstuhl	Material Rückenbezug	Stoff (100% Polyacryl)
Stuhlmechanik	Permanentkontakt-Mechanik	Farbe Rückenbezug	grau
Gegenkrafteinstellung	Gegengewicht individuell einstellbar	Rückenhöhe	500 mm
Armlehnen	starre Armlehnen	Rückenlehnenverstellung	höhenverstellbar
Sitztyp	Standardsitz	Fußstütze	nein
Material Sitzbezug	Stoff (100% Polyacryl)	höhenverstellbar	ja
Material Sitz	Polyacryl	Material Gestell	Kunststoff
Farbe Sitzbezug	grau	Farbe Gestell	schwarz
Farbe Sitz	grau	Material Fußkreuz	Kunststoff
Strapazierfähigkeit	150000 Scheuertouren	Farbe Fußkreuz	schwarz
Sitzhöhe	440-570 mm	Unterbau	Rollen
Sitzbreite	470 mm	Rollentyp	Teppichbodenrolle
Sitztiefe	440 mm	Zertifizierung	GS
Polsterung	Sitz und Rücken	Gewicht	10,5 kg
Material Rücken	Polyacryl		

Zubehör

101537		Bürostuhlrollen für Hartböden, Bereifung in grau, Gehäuse in schwarz
--------	------------------------------------------------------------------------------------	----------------------------------------------------------------------

Dazu passt auch ...

139650		Fußstütze, Trittfäche Breite x Tiefe 460 x 360 mm, Höhe 90 mm, mit Noppen, stufenlos neigungsverstellbar bis 15°
220869		Besucherstuhl, 4-Fußgestell mit 4 Rollen in schwarz, mit Armlehnen, Sitzbezug schwarz, Rückenbezug aus Stoff in schwarz
227063		LED-Schreibtischleuchte, 48 x LED, Leuchtmittel nicht austauschbar, Leuchtfarbe kalt- bis warmweiß, Farbtemperatur 3000 - 5700 Kelvin, Beleuchtungsstärke 1520 Lux, Energieeffizienzklasse F, gewichteter Energieverbrauch 8 kWh / 1.000 h, 4-stufig dimmbar und mit 2 einstellbaren Farbtemperaturen, Kopf dreh- und neigbar, Armlänge 385 mm, Aus Aluminium/Kunststoff in silber/schwarz
227328		Stehhilfe, Mit Sattelsitz, Sitzbezug aus Polyester in schwarz, Sitz Höhe x Breite x Tiefe 570 - 850 x 380 x 330 mm, Gestell in schwarz, Standfuß mit Kippkante
231442		Bodenschutzmatte, für Teppichböden, Breite x Tiefe 900 x 1200 mm, Stärke 2,1 mm, aus Polyethylen/Polyurethan in transparent