

**C+P**

## Schließfachschrank

Classic

Höhe x Breite x Tiefe 1800 x 610 x 500 mm, Mit 6 Fächern, Aufteilung 2x3, Fachbreite 300 mm, Verschießbar mit Drehriegelverschluss, Unterbau Sockel, Korpus mit Einbrennlackierung in RAL7035 Lichtgrau, Front mit Einbrennlackierung in RAL7035 Lichtgrau

Artikelnummer: 205774

CLASSIC



## C+P Schließfachblock Classic

Schließfachschrank

- Höhe x Breite x Tiefe 1800 x 610 x 500 mm
- Mit 6 Fächern, Aufteilung 2x3
- Fachbreite 300 mm
- Fach Höhe x Breite x Tiefe 510 x 230 x 465 mm
- Flügeltür
- einschlagende Türen mit innenliegenden Drehbolzen
- einwandige, einschlagende Türen mit innenliegenden Drehbolzen
- Türen mit hoher Stabilität durch innenliegendes Kastenprofil
- Verschießbar mit Drehriegelverschluss



- Unterbau Sockel
- Konstruktion aus Stahlblech, verschweißt
- Korpus mit Einbrennlackierung in RAL7035 Lichtgrau
- Front mit Einbrennlackierung in RAL7035 Lichtgrau
- mit GS-Zeichen
- 5 Jahre Garantie







## Technische Details

|                       |                      |                                  |   |
|-----------------------|----------------------|----------------------------------|---|
| Möbeltyp              | Schrank              | Oberfläche Korpus                | einbrennlackiert                          |
| Schranktyp            | Schließfachschrank   | Oberfläche Front                 | einbrennlackiert                          |
| Höhe                  | 1800 mm              | Fachhöhe (li.)                   | 510 mm                                    |
| Breite                | 610 mm               | Fachbreite (li.)                 | 230 mm                                    |
| Tiefe                 | 500 mm               | Fachtiefe (li.)                  | 465 mm                                    |
| Fächer Anzahl         | 6 Stück              | Farbe Boden                      | lichtgrau // RAL7035                      |
| Aufteilung Fächer     | 2x3                  | Oberfläche Boden                 | lackiert                                  |
| Fachbreite            | 300 mm               | Türtyp                           | Flügeltür                                 |
| Unterbau              | Sockel               | Türkonstruktion                  | einwandig                                 |
| abschließbar          | ja                   | Zertifizierung                   | GS  |
| Schließsystem         | Drehriegelverschluss | Garantie                         | 5 Jahre                                   |
| Material              | Stahlblech           | Tür Ausführung                   | einschlagend,<br>innenliegende Drehbolzen |
| Material Verarbeitung | verschweißt          | Stabilität / Aussteifung / Verst | Türen mit innenliegendem<br>Kastenprofil  |
| Farbe Korpus          | lichtgrau // RAL7035 | Gewicht                          | 43,42 kg                                  |
| Farbe Front           | lichtgrau // RAL7035 |                                  |   |

## Zubehör

|        |   |  |
|--------|---|--|
| 242947 |  | Vorhängeschloss, Bedienung per Schlüssel, Breite 30 mm         |
| 242948 |  | Vorhängeschloss, Bedienung per Zahlenkombination, Breite 30 mm |
| 407100 |  | Vorhängeschloss, verschieden schließend                        |
| 407102 |  | Safe-O-Mat, für 1- oder 2-Euro-Münzen                          |
| 407103 |  | Tür-Kratz-Schutz für Zylinderschloss, mit Nummerierung         |

## Dazu passt auch ...

|        |   |  |
|--------|---|--|
|        |  | Füße, Korpus mit Einbrennlackierung in RAL7035 Lichtgrau, Front mit Einbrennlackierung in RAL7035 Lichtgrau  |
| 222659 |  | Wasserschieber, mit doppelter, schwarzer Schaumlippe aus Polyethylen für eine Arbeitsbreite von 750 mm, Gestell aus Metall   |
| 222831 |  | Papierhandtuch, Tuch mit Zickzack-Falzung, Papiertuchmaße 240 x 210 mm, Papierqualität Recyclingtissue, 2-lagig, aus Zellstoff mit geprägter Oberfläche in weiß, 237 Tücher, Papier unperforiert |
| 501182 |  | Waschbare Schmutzfangmatte, für den Innen- und Außenbereich geeignet, Länge x Breite 1500 x 900 mm, Lauffläche aus Polyamid in grau  |
| 504280 |  | Bahnhofsuhr, Funkuhrwerk, Ziffernblatt in weiß mit Balkenziffern, Durchmesser 300 mm, Gehäuse aus ABS in silber, Spannungsversorgung über Batteriebetrieb  |
| 527245 |  | Klapprahmen, Höhe x Breite 450 x 624 mm, Format DIN A2, Rahmen aus Aluminium, Ecken auf Gehrung, Profilstärke 25 mm  |