

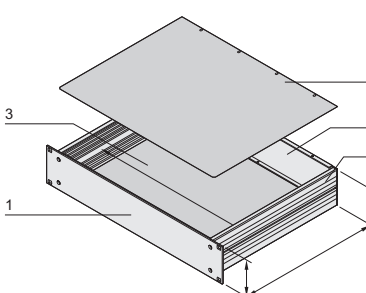

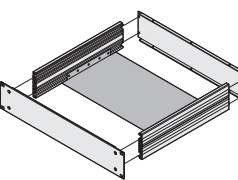
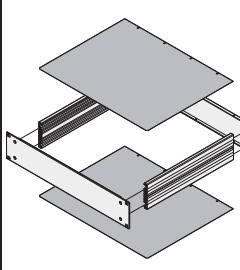
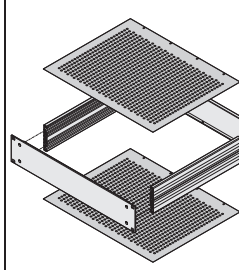
19"-Einschübe - *multipacPRO* ServicePLUS

Einzelteile

19"-Einschub für ungenormte Ausbauten

- Bitte wählen Sie:
 - Höhe und Tiefe des Grundbausatzes (1 ... 5 HE, Pos. 1+2+5)
 - Montageplatte
 - Deck-/Bodenblech (Pos. 3+4)
 - Frontgriffe
 - EMV-Dichtsatz
 - Teleskopschienen
- Gemäß Norm IEC 60297-3-105

Bestellinformationen

				Grundbausatz	Montageplatte	Deck- / Bodenblech	
						geschlossen	perforiert
 <p>h = lichte Einbauhöhe (H - 8,1 mm) b = lichte Einbaubreite = 403 mm</p>				 <p>1 x Al-Frontplatte, 3 mm; 2 x Al-Profilseitenwand; 1 x Al-Rückwand, 2 mm; inkl. Befestigungsmaterial</p>	 <p>Al-Blech, 2 mm, Tiefe = D - 70 mm; Gewindestreifen, St, 2 mm, verzinkt, Höhe 7 mm, Länge 431,3 mm, M3 Lochabstand 1 TE = 5,08 mm; für schwere Einbauten</p>	 <p>wird in den Grundbausatz eingeschoben, Al, 1 mm, passiviert; EMV-Dichtsatz separat bestellen</p>	 <p>wird in Grundbausatz eingeschoben, Al, 1 mm, passiviert; Lochdurchmesser 4 mm, Perforationsgrad 58 %</p>
Höhe HE	Höhe mm	Breite TE	Tiefe D mm	VPE 1 Satz	1 Stück	1 Stück	1 Stück
1	43,7	84	220	20860-201	20860-107	30860-501	30860-510
1	43,7	84	280	20860-202	20860-108	30860-502	30860-511
1	43,7	84	340	20860-203	20860-109	30860-503	30860-512
2	88,1	84	220	20860-210	20860-107	30860-501	30860-510
2	88,1	84	280	20860-211	20860-108	30860-502	30860-511
2	88,1	84	340	20860-212	20860-109	30860-503	30860-512
3	132,6	84	280	20860-219	20860-108	30860-502	30860-511
3	132,6	84	340	20860-220	20860-109	30860-503	30860-512
3	132,6	84	400	20860-221	20860-110	30860-504	30860-513
3	132,6	84	460	20860-222	20860-111	30860-505	30860-514
4	177,0	84	280	20860-228	20860-108	30860-502	30860-511
4	177,0	84	340	20860-229	20860-109	30860-503	30860-512
4	177,0	84	400	20860-230	20860-110	30860-504	30860-513
4	177,0	84	460	20860-231	20860-111	30860-505	30860-514
5	221,5	84	460	20860-240	20860-111	30860-505	30860-514