

## Krause

### double échelle à marches

MONTO® SePro D®

accès double face, 2 x 7 marches à profil antidérapant (estrade incl.), hauteur 1,05 m, longueur de lisse 1,6 m, En aluminium, lisses anodisé

Numéro d'article: 244233



double échelle à marches

- accès double face
- 2 x 7 marches à profil antidérapant (estrade incl.)
- hauteur 1,05 m
- longueur de lisse 1,6 m
- connexion marches/lisse sertissage hautement résistant
- Stabilité accrue grâce à assemblages articulés en acier
- application sûre grâce à sangles
- Embouts antidérapants en extrémité de lisse






- En aluminium, lisses anodisé
- À l'état posé, hauteur 1500 mm
- poids 7,7 kg
- qualité conforme à EN 131
- assurance qualité certification TÜV
- convient pour une application conforme TRBS 2121-2
- 8 années de garantie

## Détails techniques

technique de montée	escabeau	connexion d'échelons/de longeron	serti
type d'échelle	double échelle à marches	équipement de sécurité échelle	sangles
matériau	aluminium	étrier de sécurité	non
utilisation	double face	protection contre l'écartement	oui
longueur de longeron	1,6 m	bac	non
hauteur	1,05 m	renfort	assemblages articulés en acier
profondeur d'estrade	250 mm	surface de longerons	anodisé
hauteur de travail	3,05 m	pour escaliers	non
nombre de marches	2 x 7	soubassement	Embouts antidérapants
type de marche/d'échelon	marches à profil antidérapant	norme	EN 131
hauteur	1500 mm	certification	certification TÜV
rabattable	oui	norme TRBS (règles techniques re	TRBS 2121-2
roulant	non	garantie	8 années
main courante	non	Poids	7,7 kg

## Cela s'adapte aussi ...

203393		marchepied pliant roulant, en aluminium en aluminium-argenté, estrade hauteur x profondeur 0,44 x 20 m, 2 x 2 marches à profil antidérapant (estrade incl.), avec 4 roulettes à ressort
222683		papier d'essuyage, 90 lingettes, longueur x largeur 305 x 230 mm
528213		marchepied sur roulettes, en plastique en bleu, repose-pied diamètre 290 mm, avec 3 roulettes à ressort