

## Cemo Stapelgestell

für 2 x 200-Liter-Fass, Abfüllregal Höhe  
x Breite x Tiefe 1620 x 990 x 700 mm,  
2 Ebene(n) mit Fassauflage,  
Abfüllregal aus Stahl mit  
korrosionsschützender  
Zinkbeschichtung, mit GFK-  
Auffangwanne

Artikelnummer: 201399



## Cemo Stapelgestell

### mit Auffangwanne

Stapelgestell



- zur Lagerung unter Dach
- Geeignet für wassergefährdende, brennbare und ätzende Stoffe
- Bauweise der Wanne behördlich zugelassen
- für 2 x 200-Liter-Fass
- Abfüllregal Höhe x Breite x Tiefe 1620 x 990 x 700 mm
- 2 Ebene(n) mit Fassauflage
- Abfüllregal aus Stahl mit korrosionsschützender Zinkbeschichtung
- mit GFK-Auffangwanne
- Auffangvolumen 220 l
- ohne Gitterrost







## Technische Details

Gefahrstoff-Lagertyp	Regal	Auffangvolumen	220 l
Regaltyp	Stapelgestell	Auffangwanne Ausstattung	keine
Auffangwannentyp	GFK-Auffangwanne	Böden / Ebenen Anzahl	2 Stück
Lagerort	unter Dach	Böden- / Ebenentyp	Fassauflage
Gefahrstoffeignung	wassergefährdende, brennbare und ätzende Stoffe	Material Ständer	Stahl
Kapazität	2 x 200-Liter-Fass	Oberfläche Ständer	verzinkt
Bauweise (Zulassung)	Bauweise der Wanne behördlich zugelassen	Fassauflage	ja
Höhe	1620 mm	unterfahrbar	nein
Breite	990 mm	Gewicht	70 kg
Tiefe	700 mm		

## Zubehör

201388		Kannenträger für Abfüllregal
201426		Kugelauslaufhahn, Gewinde 1/2"
201428		Kugelauslaufhahn, Gewinde 3/4"
205629		Rollenaufgabe für Abfüllregal

## Dazu passt auch ...

147751		PE-Flach-Bodenwanne, für 4 x 200-Liter-Fass, Auffangvolumen 300 l, Höhe x Breite x Tiefe 150 x 1660 x 1260 mm, mit PE-Palette
200237		Augenspülstation, Set bestehend aus: 1 x 500 ml Kochsalzlösung und 1 x 200 ml pH-Neutrallösung, Spiegel
504444		Notfalltasche mit Microfaser-Sorbents, Set 17-teilig, Aufnahmekapazität 35 l pro Set, Tasche Höhe x Breite x Tiefe 500 x 500 x 220 mm
525760		Gefahrensymbol, wassergefährdend, Aufkleber, aus Folie, Höhe x Breite 50 x 50 mm