

A2520068

RUNDKNOPF 20, ohne Strich

Passend für Drehpotentiometer mit runden Wellenenden nach DIN 41591. Spannzangensystem für bequeme Knopfmontage von vorn und leichte Justierung (mit Justierschlüssel - sep. Artikel). Achsbohrung abgestuft. Max. Drehmoment: Montage = 1,0 Nm, Funktion = 0,9 Nm.

Lieferumfang

1 Rundknopf



TECHNISCHE DATEN

Material	ABS (UL 94 HB)	Durchmesser	20 mm
Farbe	staubgrau RAL 7037	Höhe	15 mm
Standards	RoHS konform, REACH konform	Achsbohrung	6 mm

Bitte die Maße an aktuellen Teilen abnehmen. Diese unterliegen material- und produktionsspezifischen Fertigungstoleranzen.

KAUFMÄNNISCHE DATEN

Gewicht/1 Stück	6,3 g
Warentarifnummer (OKW Produkt)	84879090
Herstellungsland	Deutschland

KUNDENSPEZ. MODIFIKATIONEN

Was benötigen Sie für Ihr persönliches Produkt? Bei Bedarf liefern wir Ihnen die Gehäuse/Drehknöpfe einbaufertig mit allen notwendigen Modifikationen und Veredelungen. Wir beraten Sie gerne. Fragen Sie an!

Produktoptionen für A2520068

A2520068

RUNDKNOPF 20, ohne Strich



Mechanische
Bearbeitung



Bedruckung



Konfektion / Montage

A2520068

RUNDKNOPF 20, ohne Strich

SYSTEMKOMPONENTEN ZUM KOMPLETTIEREN



A4120000
Deckel 20, ohne Strich
ABS (UL 94 HB)
schwarz RAL 9005



A4120002
Deckel 20, ohne Strich
ABS (UL 94 HB)
rot RAL F12/0-10



A4120005
Deckel 20, ohne Strich
ABS (UL 94 HB)
grün RAL F12/0-43



A4120006
Deckel 20, ohne Strich
ABS (UL 94 HB)
lichtblau RAL 5012



A4120007
Deckel 20, ohne Strich
ABS (UL 94 HB)
kieselgrau RAL 7032



A4120008
Deckel 20, ohne Strich
ABS (UL 94 HB)
staubgrau RAL 7037



A4120100
Deckel 20, mit Strich
ABS (UL 94 HB)
schwarz RAL 9005



A4120102
Deckel 20, mit Strich
ABS (UL 94 HB)
rot RAL F12/0-10



A4120104
Deckel 20, mit Strich
ABS (UL 94 HB)
gelb RAL F12/0-1



A4120106
Deckel 20, mit Strich
ABS (UL 94 HB)
lichtblau RAL 5012



A4120107
Deckel 20, mit Strich
ABS (UL 94 HB)
kieselgrau RAL 7032



A4120108
Deckel 20, mit Strich
ABS (UL 94 HB)
staubgrau RAL 7037

ZUBEHÖR "SCHRAUBEN"



A6207009
Rundmutter M7 x 0,75



A6210009
Rundmutter M10 x 0,75



A6295009
Rundmutter 3/8"-32G



A6300000
Steckschlüssel

A2520068

RUNDKNOPF 20, ohne Strich

ZUBEHÖR



A4220000
 Pfeilscheibe 20
 ABS (UL 94 HB)
 schwarz RAL 9005



A4220002
 Pfeilscheibe 20
 ABS (UL 94 HB)
 rot RAL F12/0-10




A4220008
 Pfeilscheibe 20
 ABS (UL 94 HB)
 staubgrau RAL 7037




A4420001
 Skalenscheibe 20
 PC (UL 94 HB)
 transparent



A4420010
 Skalenscheibe 20
 PC (UL 94 HB)
 transparent



A4420060
 Skalenscheibe 20
 PC (UL 94 HB)
 transparent



A6020019
 Stator 20
 Aluminium




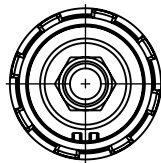
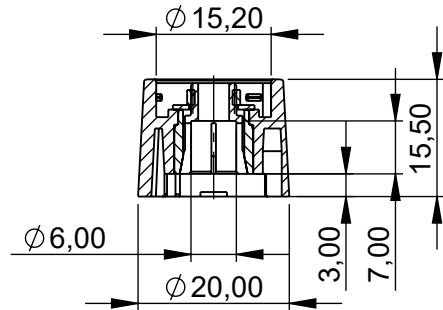
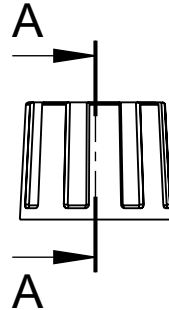
A6403005
 Justierschlüssel 20/23/31
 ABS (UL 94 HB)
 grün



A6600064
 Verdrehungsschutz 6/4,6

Technische Änderungen vorbehalten. © OKW Gehäusesysteme, Buchen/Deutschland.

Schnitt A-A



Bitte die Maße an aktuellen Teilen abnehmen.
Diese unterliegen material und produktionsspezifischen
Fertigungstoleranzen

Please take the dimensions from current parts.
These are subject to material- and manufacturing-
specific tolerances

Informationskopie
wird nicht aktualisiert
Copy for Information
will not be updated

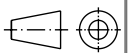
Erst. am: 06.04.2020
Erst. von: J. Farrenkopf
Freig. am:
Freig. von:
Revision: 01

Toleranzen:
DIN 16901 T130

Status:
ENTWICKLUNG

Volumen:

Zeichnungsart:
KUNDE



DIN 6 Teil 2

Technische Änderungen vorbehalten. Irrtümer oder Druckfehler begründen keinen Anspruch auf Schadenersatz. Wichtige Einbaumaße bitte direkt mit dem aktuellen Produkt abstimmen.

Subject to technical modification without prior notice. Typographical and other errors do not justify any claim for damages. All dimensions should be verified using an actual moulded part.

Sous reserve de modifications techniques. Toute erreur ou faute d'impression ne justifie aucune demande d'indemnisation. Nous prions les clients de vérifier les dimensions des composants avec les boîtiers avant le montage.

OKW
GEHÄUSE
SYSTEME

This document contains proprietary information of OKW Gehäusesysteme GmbH and is tendered subject to the conditions that the information be retained in confidence not be reproduced or copied and not be used or incorporated in any product.

KOMBIKNOEPFE-SPANNZANGE 20
Rundknopf 20 mit Spannzange d=6mm

A2*2006*

M 1:1

Für dieses Dokument behalten wir uns alle Urheberrechte vor. Es darf auch auszugsweise weder vervielfältigt noch Dritten in irgendeiner Form zugänglich gemacht werden.

Dateiname:
00021426