

# Datenblatt FFP Masken

Schutz gegen Staub, Aerosol und Rauch



## Neue Generation – SPEZIALMASKEN

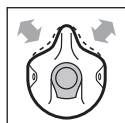
### FFP2 NR D

-  **2430** ohne Klimaventil®
-  **2435** mit Klimaventil®

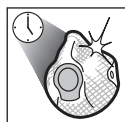
### FFP2 NR D

-  **2445** mit Klimaventil®

#### MERKMALE



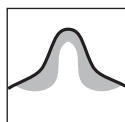
**ActivForm®**  
Die Maske passt sich automatisch den unterschiedlichen Gesichtstypen an. Kein manuelles Anpassen durch den Anwender nötig.



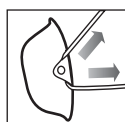
**DuraMesh®**  
Die Masken haben eine standhafte und haltbare Außenstruktur.



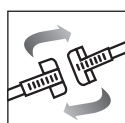
**Klimaventil®**  
Öffnet sich schon bei geringstem Ausatemdruck, reduziert Hitze und Feuchtigkeit in der Maske.



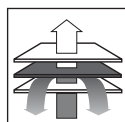
**Nasendichtlippe**  
Die Nasendichtlippe verbessert den Dichtsitz und bietet ein Optimum an Tragekomfort.



**Rundum-Bebänderung**  
Erleichtert das Auf- und Absetzen der Maske und das Einstellen der Bebänderung.



**Clip**  
Einfaches Auf- und Absetzen; die Maske kann in Pausen oder zur Trageunterbrechung bequem um den Nacken getragen werden.



**Aktivkohle**  
Schützt zusätzlich gegen saure Gase, belästigende Gerüche (2430, 2435) oder Ozon (2445).



**Dolomitstaubprüfung**  
Die Masken erfüllen die Anforderungen der Dolomitstaubprüfung. Geringerer Atemwiderstand für lange Zeit.



**100% PVC-FREI**  
Alle Moldexprodukte inklusive des Verpackungsmaterials sind 100% PVC-FREI.

#### ZERTIFIZIERUNG

Die Masken der „Neuen Generation“ erfüllen die EN 149:2001 + A1:2009 und tragen das CE-Zeichen in Bezug auf die EG-Richtlinie 89/686/EWG. Das Berufsgenossenschaftliche Institut für Arbeitssicherheit (BGIA 0121) in St. Augustin (Deutschland) ist verantwortlich für die Baumusterprüfung (Art.10), sowie die laufende Produktüberwachung (Art.11). Die Produkte sind in einer nach DIN ISO 9001 zertifizierten Produktionsstätte gefertigt.

#### MATERIAL

**Filter/-schicht, Innenschicht, DuraMesh®:** Polypropylen, Ethylen Vinyl Acetat (EVA)  
**Komfort-Dichtlippe, Clip:** Polyethylen  
**Klimaventil®:** Naturgummi  
**Bebänderung:** Polyester, Naturgummi  
**Zwischenschicht:** Aktivkohle

#### GEWICHT

**2430:** 20 g **2435:** 29 g **2445:** 29 g

#### EINSATZBEREICHE

Klasse	AGW	Art der Luftbelastung
FFP2	10-fach	GEGEN GESUNDHEITSSCHÄDLICHE UND KREBS-ERZEUGENDE STÄUBE AUF WASSER- UND ÖLBASIS

#### EINSATZBEREICHE "SPEZIAL-MASKEN"

Maske	GAS / DAMPF	Art der Luftbelastung
2430	UNTER GRENZWERT	SAURE GASE
2435	BELÄSTIGENDE GERÜCHE	ORGANISCHE GASE / GERUCH
2445	10-fach	OZON / SCHWEISSRAUCH

(AGW = allgemeiner Grenzwert)

**NR (non reusable)** = Einmaliger Gebrauch.  
Komfortabel und formstabil die ganze Schicht.

# Datenblatt FFP Masken

Schutz gegen Staub, Aerosol und Rauch



## PRÜFUNG NACH EN 149:2001 + A1:2009

### Gesamtleckage

Zehn Testpersonen, die eine Atemschutzmaske tragen, führen auf einem Laufband unterschiedliche Übungen aus. Während des Tests wird die Menge des Prüf-aerosols gemessen, die durch den Filter und die Dichtlippe in die Atemschutzmaske eindringt. In den unterschiedlichen Kategorien darf die Leckage bei acht von zehn Testergebnissen nicht über folgenden Werten liegen:

Klasse	Max. Gesamtleckage
FFP2	8 %

Der maximale Filterdurchlass darf nach 120 mg Einspeicherung von Paraffinöl analog der EN 149:2001 + A1:2009 folgende Werte nicht überschreiten:

Klasse	Max. Filterdurchlass
FFP2	6 %

### Entflammbarkeit

Mit einer Geschwindigkeit von 6 cm/s werden vier Atemschutzmasken durch eine Flamme von 800°C (+/- 50°C) geführt. Die Atemschutzmaske darf nicht mehr brennen, nachdem sie aus der Flamme genommen wurde.

### Atemwiderstand

Der vom Filter der Atemschutzmaske erzeugte Atemwiderstand wird bei einem Luftstrom von 30 l/min und 95 l/min gemessen.

Klasse	max. Atemwiderstand	
	30 l / min	95 l / min
FFP2	0,7 mbar	2,4 mbar

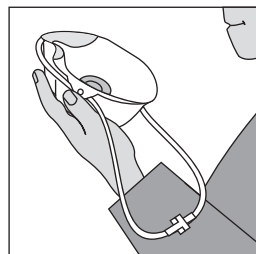
## GAS / DAMPF FILTERLEISTUNG DER 2445

Die Aktivkohleschicht der 2445 filtert Ozon bis zum 10-fachen Grenzwert über einen Zeitraum von 8 Stunden.

## GEBRAUCHSANWEISUNG

- Der Benutzer der Maske muss zur funktionsgerechten Handhabung unterwiesen werden.
- FFP Masken schützen nicht gegen Gase und Dämpfe.
- Der Sauerstoffgehalt in der Atemluft muss mindestens 19,5 Vol.% betragen.
- Der Atemschutz darf nicht eingesetzt werden, wenn Konzentration, Art und Eigenschaft der Schadstoffe nicht bekannt sind.
- Die Maske ist sofort zu wechseln wenn sie beschädigt ist oder der Atemwiderstand ansteigt. Nach dem Ende einer Arbeitsschicht ist die Maske grundsätzlich zu wechseln.
- Niemals Veränderungen an der Maske vornehmen.

## AUFSETZANLEITUNG



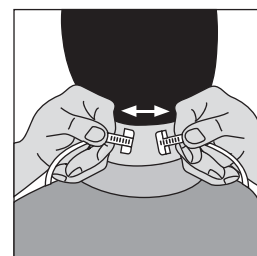
1. Die Befähigung nach hinten ziehen und eine große Schlaufe bilden.



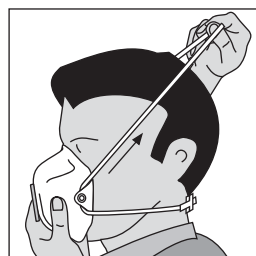
4. Durch Verschieben der Befähigung die Maske individuell anpassen




2. Die Maske am Kinn ansetzen und das untere Band über den Kopf bis zum Nacken nach hinten ziehen.



5. Zur Trageunterbrechung Clip öffnen.



3. Das obere Band straff und weit nach oben ziehen, dann auf den Hinterkopf aufsetzen.



6. Lassen Sie die Maske um den Nacken hängen.

## INFO

Wir helfen Ihnen gerne bei der Auswahl der richtigen Atemschutzmaske oder Anwenderschulungen. Bei Rückfragen, Beratungen und Info-Material nehmen Sie bitte Kontakt mit uns auf.

MOLDEX-METRIC AG & Co. KG  
Tübinger Straße 50  
72141 Walddorfhäslach  
Germany

Tel.: +49 (0) 71 27/81 01-175/176  
Fax: +49 (0) 71 27/81 01-48  
service@moldex-europe.com  
www.moldex.de