

Holzschraube

DIN 571



Vorteile



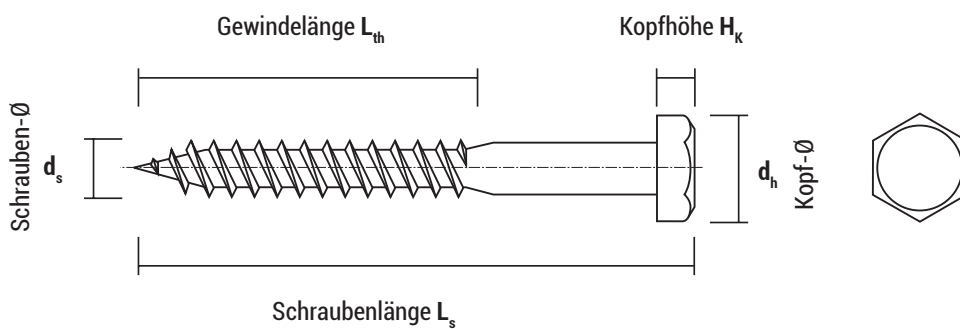
- Klassische Holzschraube, nach DIN 571 gefertigt
- Besonders gut für Nypondübel geeignet

Geeignete Baustoffe

Sehr gut geeignet





- Holzwerkstoffe
- Kunststoffdübel





DIN 571, galv. verz.

Typ $d_s \times L_s$	Art.-Nr.	Min. Gewindelänge L_{th} [mm]	Kopfhöhe L_{th} [mm]	Kopf-Ø $d_h = \text{Antrieb}$ [mm]	€ / 100 Stück	 [Stück]	 [Stück]
6 x 30	9630571	18	4,00	SW10		250	1.000
6 x 40	9640571	24	4,00	SW10		250	1.000
6 x 50	9650571	30	4,00	SW10		250	1.000
6 x 60	9660571	36	4,00	SW10		100	400
6 x 70	9670571	42	4,00	SW10		100	400
6 x 80	9680571	48	4,00	SW10		100	400
6 x 100	96100571	60	4,00	SW10		200	-
8 x 40	9840571	24	5,85	SW13		200	800
8 x 50	9850571	30	5,85	SW13		250	-
8 x 60	9860571	36	5,85	SW13		250	-
8 x 70	9870571	42	5,85	SW13		200	-
8 x 80	9880571	48	5,85	SW13		100	-
8 x 90	9890571	54	5,85	SW13		100	-
8 x 100	98100571	60	5,85	SW13		100	-
8 x 120	98120571	72	5,85	SW13		100	-
8 x 140	98140571	84	5,85	SW13		100	-
8 x 150	98150571	90	5,85	SW13		100	-
10 x 50	91050571	30	7,00	SW17		200	-
10 x 60	91060571	36	7,00	SW17		100	-
10 x 70	91070571	42	7,00	SW17		100	-
10 x 80	91080571	48	7,00	SW17		100	-
10 x 90	91090571	54	7,00	SW17		100	-
10 x 100	910100571	60	7,00	SW17		100	-
10 x 120	910120571	72	7,00	SW17		50	-
10 x 140	910140571	84	7,00	SW17		50	-
10 x 160	910160571	102	7,00	SW17		50	-
10 x 180	910180571	110	7,00	SW17		50	-