


Krause

Industrie-Stufenleiter

STABILO® Professional

Aufstieg einseitig, 6 Stufen mit R13-Belag (inkl. Podest), Stufen mit selbstreinigender Profilierung, Standhöhe 1,4 m, Holmlänge 2,2 m, Aus Aluminium

Artikelnummer: 244172



Industrie-Stufenleiter

- Geeignet für rutschige und schmierige Arbeitsplätze
- Aufstieg einseitig
- 6 Stufen mit R13-Belag (inkl. Podest)
- Stufen mit selbstreinigender Profilierung
- Standhöhe 1,4 m
- Stufentiefe 80 mm
- Holmlänge 2,2 m
- Stufen-Holm-Verbindung hochfest gebördelt
- Erhöhte Stabilität durch Eckverstreben an der unteren Stufe
- Sichere Anwendung durch Sicherheitsbügel und Gurtbänder als Spreizsicherung






- Ausgestattet mit Werkzeugablage und Eimerhaken
- Zweikomponenten-Fußstopfen am Holmende
- Platzsparend zusammenklappbar
- Aus Aluminium
- Gewicht 9,2 kg
- Qualitätssicherung gemäß EN 131
- Qualitätssicherung TÜV geprüft
- Geeignet für TRBS 2121-2 konforme Anwendung
- 10 Jahre Garantie

Technische Details

Steigtechnik	Stehleiter	Handlauf	nein
Leitertyp	Industrie-Stufenleiter	Sprossen-/Holmverbindung	gebördelt
geeignet für (Branche/Bereich)	rutschige, schmierige Arbeitsplätze	Sicherheitsausstattung Leiter	Sicherheitsbügel, Spreizsicherung
Material	Aluminium	Sicherheitsbügel	ja
Nutzung	einseitig	Spreizsicherung	ja
Länge Holm	2,2 m	Leiter Ausführung	zweiteilig
Standhöhe	1,4 m	Leiter Ausstattung	Werkzeugablage, Eimerhaken
Arbeitshöhe	3,4 m	Ablageschale	ja
Stufen Anzahl	6	Stabilität / Aussteifung / Verst	Eckverstrebungen an der unteren Stufe
Stufen-/Sprossentyp	Stufen mit R13-Belag	Unterbau	Zweikomponenten- Fußstopfen
Stufen/Podest Ausstattung (detail)	selbstreinigendes Profil	Norm	EN 131
Tiefe Stufen	80 mm	Zertifizierung	TÜV geprüft
Höhe	2050 mm	Norm TRBS /Technische Regeln für	TRBS 2121-2
klappbar	ja	Garantie	10 Jahre
Klappfunktion	Platzsparend zusammenklappbar	Gewicht	9,2 kg
fahrbar	nein		

Dazu passt auch ...

203393		Roll-Klapptritt, Aus Aluminium in alusilber, Podest Höhe x Tiefe 0,44 x 20 m, 2 x 2 rutschhemmend profilierte Stufen (inkl. Podest), Unterbau mit 4 Federrollen
222683		Wischtuch, 90 Tücher, Länge x Breite 305 x 230 mm
528213		Rolltritt, Aus Kunststoff in blau, Trittläche Durchmesser 290 mm, Unterbau mit 3 Federrollen