












## BASIC LINE

### 3/4" PNEUTEC BASIC LINE Schlagschrauber UT 8322

PNEUTEC Schlagschrauberaus der BASIC LINE mit 3/4" Antrieb und TWIN-HAMMER-Schlagwerk.



#### Technische Daten

	Drehzahl 4800 U/min
	Antriebsverkant 3/4 Zoll
	Schraubengröße ... M38 mm
	Arbeitsdrehmoment 350-900 Nm
	Drehmoment max. 1350 Nm
	Beschleunigung < 2,5 m/s <sup>2</sup>
	Schalldruckpegel 89,0 dB (A)
	Luftverbrauch 4,5 l/s
	Druckluftanschluss 3/8 Zoll
	Baulänge 245 mm
	Gewicht 4,8 kg

#### Beschreibung

- 3/4" Schlagschrauber mit TWIN-HAMMER-Schlagwerk für hohe Dauerbelastung
- Abluftführung durch **kälteisolierten Handgriff** nach unten, für hohen Bedienungskomfort
- 3 Stufen im Rechtslauf, Linkslauf volle Leistung
- **Max. Drehmoment: 1.350 Nm**
- **Losbrechmoment: 2.050 Nm**