

META

Palettenregal - Grundfeld MULTIPAL

Höhe x Breite x Tiefe 2700 x 2870 x 1100 mm, Fachlast 2405 kg, 2 Ebene(n) mit Traversen, 9 Stellplätze (inkl. Bodenlagerung), Einlagerung längs, Traglast pro Palette 800 kg, Ständer mit korrosionsschützender Zinkbeschichtung, Traversen mit schlag- und kratzfester Pulverbeschichtung in RAL2001 Rotorange

Artikelnummer: 509087



Das Lagersystem



META Palettenregal MULTIPAL

Grundregal

Palettenregal - Grundfeld



- Höhe x Breite x Tiefe 2700 x 2870 x 1100 mm
- Feldlast 4810 kg
- Fachlast 2405 kg
- Fach Höhe x Breite 1000 x 2700 mm
- 2 Ebene(n) mit Traversen
- Im Raster von 50 mm verstellbar







- 9 Stellplätze (inkl. Bodenlagerung)
- Einlagerung längs
- Traglast pro Palette 800 kg
- Hohe Stabilität durch geschlossene Kastenprofile
- Nutzung einseitig
- Konstruktion aus Stahl
- Ständer mit korrosionsschützender Zinkbeschichtung
- Traversen mit schlag- und kratzfester Pulverbeschichtung in RAL2001 Rotorange
- Lieferumfang: Grundregal mit 2 Ständerrahmen inkl. Bodenankern und Ebenen gem. Angebot
- Die Anlieferung erfolgt zerlegt
- Zusätzliche Böden/Ebenen sind als Zubehör erhältlich und bis zur max. Feldlast erweiterbar
- Sicherheit bzgl. Material, Konstruktion und Statik im betrieblichen Einsatz durch Gütezeichen RAL-RG 614/1 (21) bestätigt

Technische Details









Möbeltyp	Regal	Böden / Ebenen Stabilität	geschlossene Kastenprofile
Regaltyp	Palettenregal	Höhenverstellraster Ebene	50 mm
Regalfeld	Grundfeld	Fachhöhe	1000 mm
Material	Stahl	Fachbreite	2700 mm
Höhe	2700 mm	Oberfläche Ständer	verzinkt
Breite	2870 mm	Oberfläche Traversen	pulverbeschichtet
Tiefe	1100 mm	Aufstellwinkel Ausrichtung	gerade
Fachlast	2405 kg	Farbe Traversen	rotorange // RAL2001
Feldlast	4810 kg	Farbe Ausführung	rotorange/verzinkt // RAL2001
Stellplätze	9 Stück	Lieferumfang	Grundregal mit 2 Ständerrahmen inkl. Bodenankern und Ebenen gem. Angebot
Lagerebenen	3 Stück	Anlieferung	zerlegt
Einlagerung	längs	Nutzungshinweis Feldlast	Zusätzliche Böden/Ebenen sind als Zubehör erhältlich und bis zur max. Feldlast erweiterbar
Nutzung	einseitig	Zertifizierung RAL-RG	RAL-RG 614/1 (21)
Böden / Ebenen Anzahl	2 Stück	Gewicht	108,262 kg
Böden- / Ebenentyp	Traversen		

Zubehör

162149		Palettenregal - Anbaufeld, Höhe x Breite x Tiefe 2700 x 2785 x 1100 mm, Fachlast 2405 kg, 3 Lagerebenen mit Traversen, 9 Stellplätze (inkl. Bodenlagerung), Einlagerung längs, Traglast pro Palette 800 kg, Ständer mit korrosionsschützender Zinkbeschichtung, Traversen mit strapazierfähiger Kunststoffbeschichtung in RAL2001 Rotorange
503900		Winkelauflage für Palettenregal, Tiefe 1100 mm, Für eine Fachlast von 1150 kg, mit Endanschlag, aus Stahl mit Lackierung in RAL2001 Rotorange

691499		Anfahrerschutz, Für den Innenbereich geeignet, L-Profil, Höhe 400 mm, Aus Stahl in gelb/schwarz, zum Aufdübeln
691863		Winkelauflage für Palettenregal, Tiefe 1100 mm, Für eine Fachlast von 250 kg, mit Endanschlag, aus Stahl mit Lackierung in RAL2001 Rotorange
691998		Stahlpaneelboden für Palettenregal, Breite x Tiefe 2700 x 1100 mm, Für eine Fachlast von 2700 kg, Aus Stahl mit korrosionsschützender Zinkbeschichtung
736815		Tiefenauflagen für Palettenregal, Tiefe 1100 mm, Für eine Fachlast von 400 kg, aus Stahl mit schlag- und kratzfester Pulverbeschichtung in RAL2001 Rotorange
736826		Zwischenstück für Doppelregal, Länge 200 mm
767615		Tiefenauflagen für Palettenregal, Tiefe 1100 mm, Für eine Fachlast von 1100 kg, aus Stahl mit schlag- und kratzfester Pulverbeschichtung in RAL2001 Rotorange

Dazu passt auch ...

203461		Stufenstehleiter, Aufstieg einseitig, 8 Riffelblechstufe(n) (inkl. Podest), Standhöhe 1,7 m, Holmlänge 2,49 m, Aus Aluminium
208490		Komplettpacktisch, Höhe x Breite x Tiefe 850 x 1600 x 800 mm, Platte aus Stahl mit strapazierfähiger Kunststoffbeschichtung in Dekor hellgrau, 4-Fußgestell aus Stahl mit schlag- und kratzfester Pulverbeschichtung in RAL5017 Verkehrsblau, 1 Abrollvorrichtung, 2 Böden, 8 Steckbügel
213058		Klebeband, Standardfarbe, aus PVC in gelb/schwarz, Band Länge x Breite 33 m x 75 mm
216175		Paletten-Faltkarton, Aus Wellpappe mit Außendecke aus Kraftpapier in braun, 3-wellig, Länge x Breite x Höhe innen 1040 x 620 x 510 mm, Für Packstücke bis 500 kg
217213		EUR-Tauschpalette, aus Holz, Länge x Breite 1200 x 800 mm, Traglast statisch / dynamisch 4000 / 1100 kg, Unterbau Kufen, Oberdeck durchbrochen
507316		Wiege-Hubwagen, Traglast 2000 kg, Gabel Länge x Breite 1150 x 150 mm, Lenkräder mit Gummi-Bereifung, Breite x Ø 40 x 190 mm, Gabelrollen Tandem mit Polyurethan-Bereifung, Breite x Ø 70 x 85 mm, mit Schnellhub-Funktion
513209		Fahrbare Podesttreppe, Podest Höhe 1,92 m, Podest Breite x Tiefe 600 x 800 mm, 8 Riffelblechstufe(n) (inkl. Podest), 60° Neigung, Aus Aluminium, 4 Feder-Lenkrollen und rutschsichere Kunststofffüßen, 2 Lenkrollen mit Feststellern
991754		Schild, Rollenware zum Zuschneiden, Höhe x Länge 15 x 30000 mm, Rückseite magnetisch, Front zur individuellen Beschriftung, in weiß