

2-292141-4 AKTIV



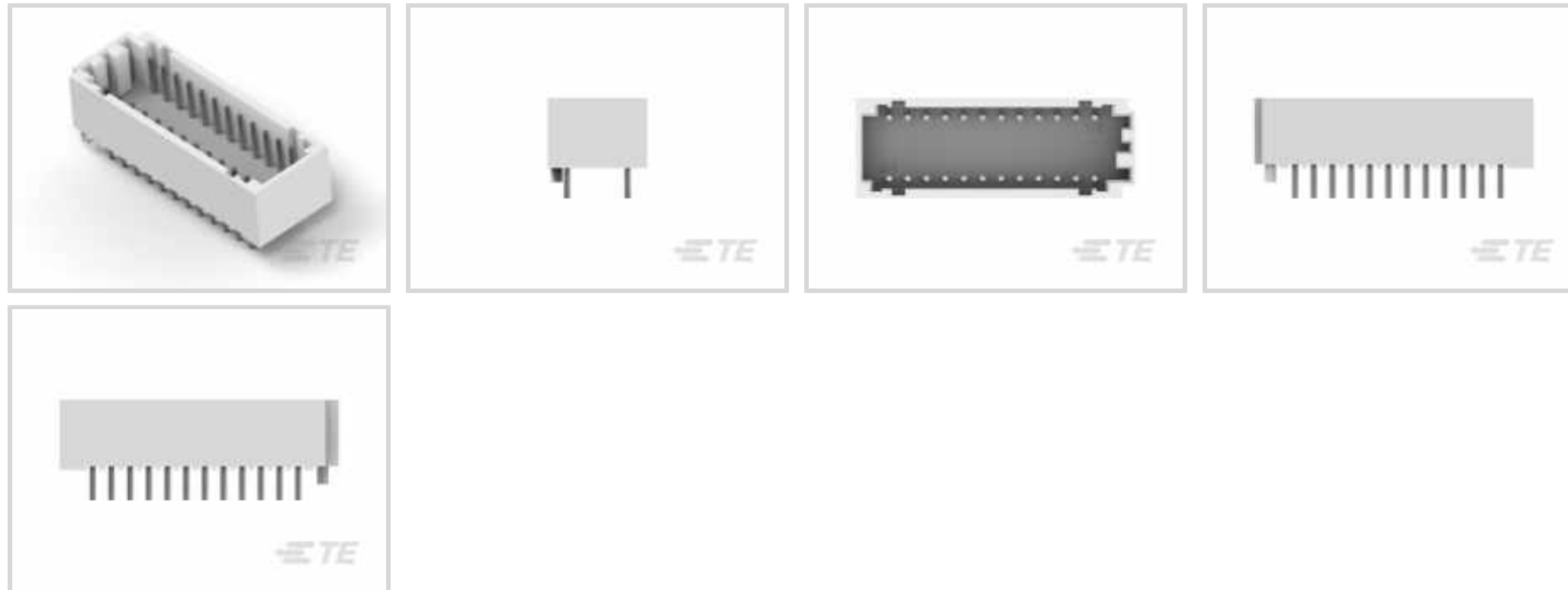
AMP CT

Interne TE-Nummer 2-292141-4

PCB Mount Header, Vertical, Wire-to-Board, 24 Position, 2 mm [.079 in] Centerline, Fully Shrouded, Tin, Through Hole - Solder, Power & Signal, AMP CT

[Auf TE.com ansehen>](#)

Steckverbinder > PCB-Steckverbinder > Leiterplattenstiftleisten und -buchsen > Zweireihiger CT 2-mm-Leistensatz mit Nabe: Vert



PCB-Steckverbindermontagetyp: **Stiftleiste für die Leiterplattenmontage**

Montageausrichtung für Leiterplatte: **Vertikal**

Steckverbindersystem: **Draht-an-Leiterplatte**

Anzahl von Positionen: **24**

Raster: **2 mm [.079 in]**

[Alle Zweireihiger CT 2-mm-Leistensatz mit Nabe: Vert \(26\)](#)

Eigenschaften

Produktmerkmale

PCB-Steckverbindermontagetyp	Stiftleiste für die Leiterplattenmontage
Steckverbindersystem	Draht-an-Leiterplatte
Stecksockeltyp	Vollständig ummantelt
Abdichtbar	Nein
Anschluss von Steckverbinder & Kontakt an	Leiterplatte

Konfigurationsmerkmale

Montageausrichtung für Leiterplatte	Vertikal
Anzahl von Positionen	24
Zeilenanzahl	2

Elektrische Kennwerte

Arbeitsspannung	125 VAC
-----------------	---------

Sonstige Eigenschaften

Primäre Produktfarbe	Naturbelassen
----------------------	---------------

Kontaktmerkmale

Länge des Steckbereichs des Kontakts	4.7 mm[.185 in]
Dicke des Kontaktanschlussbereichs der Leiterplatte	1 µm[39.37 µin]
Kontaktaufbau	Verbindungsmuffe
Passender Stiftdurchmesser	.6 mm[.024 in]
Kontaktform	Abgerundet, Rund
Beschichtungsmaterial des Kontaktanschlussbereichs der Leiterplatte	Zinn
Kontaktmaterial	Messing
Beschichtungsmaterial des Steckbereichs des Kontakts	Zinn
Beschichtungsmaterial für die Oberfläche des Steckers	Hell
Kontakttyp	Stift
Kontakt-nennstrom (max.)	4 A

Klemmenmerkmale

Runder Endverschluss, Anschlussstift- und Restdurchmesser	.6 mm[.024 in]
Anschlussstift- und Restlänge	3.2 mm[.126 in]
Verbindungsmethode für Leiterplatte	Durchsteckmontage - Löten

Montage und Anschlusstechnik

Montageausrichtungstyp für Leiterplatte	Nabe
Typ der Gegensteckführung	Polarisierung
Gegensteckführung	Mit
Art der Leiterplattenmontage	Befestigungsclip
Typ der Gegensteckarretierung	Polarisierte Verriegelung
Montageausrichtung der Leiterplatte	Mit
Gegensteckarretierung	Ohne
Arretierung für Leiterplattenmontage	Mit
Art der Steckverbindermontage	Leiterplattenmontage

Gehäusemerkmale

Raster	2 mm[.079 in]
Gehäusematerial	66 Nylon

Abmessungen

Steckverbinderlänge	29.9 mm[1.177 in]
---------------------	-------------------



Steckverbinderhöhe	7.5 mm[.295 in]
--------------------	-----------------

Steckverbinderbreite	10.7 mm[.421 in]
----------------------	------------------

Leiterplattendicke (empfohlen)	1.6 mm[.063 in]
--------------------------------	-----------------

Reihenabstand	6.5 mm[.256 in]
---------------	-----------------

Verwendungsbedingungen

Betriebstemperaturbereich	-30 – 105 °C[-22 – 221 °F]
---------------------------	----------------------------

Betrieb/Anwendung

Satzverarbeitungsfunktion	Hub- und Schwenkabdeckung
---------------------------	---------------------------

Stromkreis Anwendung	Strom und Signale
----------------------	-------------------

Industriestandards

Behörde/Norm	CSA, UL
--------------	---------

Zugelassene Standards	CSA LR7189, UL E28476
-----------------------	-----------------------

UL-Brandschutzklasse	UL 94V-0
----------------------	----------

Verpackungsmerkmale

Verpackungsmenge	150
------------------	-----

Verpackungs-Typ	Einsatz, Kasten
-----------------	-----------------

Produkt-Compliance

[Bitte besuchen Sie die Produktseite auf TE.com um Informationen über Produktkonformität zu erhalten.>](#)

EU RoHS Richtlinie 2011/65/EU	Konform
-------------------------------	---------

EU ELV Richtlinie 2000/53/EG	Konform
------------------------------	---------

China RoHS 2 Richtlinie MIIT Order No 32, 2016	Keine eingeschränkten Materialien oberhalb der Grenzwerte
------------------------------------------------	-----------------------------------------------------------

EU REACH Verordnung (EG) No. 1907/2006	Aktuelle ECHA Kandidatenliste: JAN 2023 (233) Kandidatenliste deklariert bezüglich: JAN 2023 (233) Enthält keine SVHC
----------------------------------------	-----------------------------------------------------------------------------------------------------------------------------

Halogengehalt	Niedriger Halogengehalt – Br, Cl, F, I < 900 ppm im homogen Material. Außerdem BFR/CFR/PVC-frei.
---------------	--------------------------------------------------------------------------------------------------

Lötfähigkeit	Wellenlötfähig bis 240 °C
--------------	---------------------------

Produktkonformitäts-Disclaimer

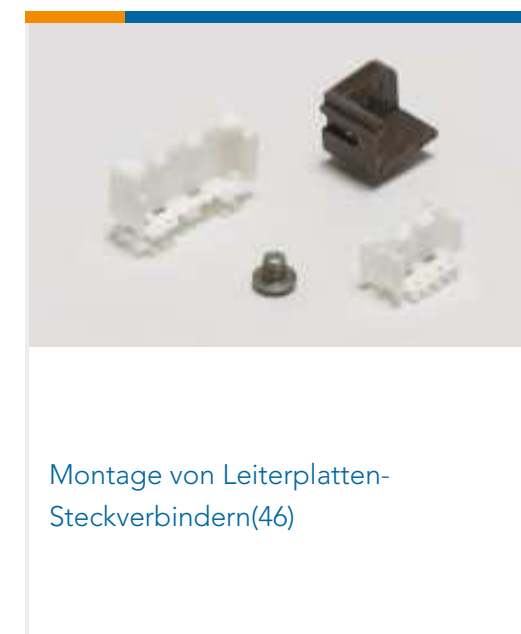
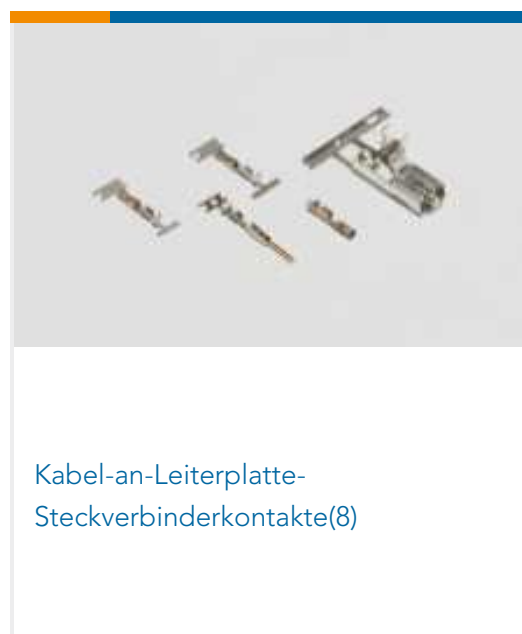
Diese Informationen beruhen auf angemessenen Erkundigungen bei unseren Lieferanten und entsprechen unserem derzeitigen Wissensstand auf Grundlage der Angaben der Lieferanten. Diese Informationen können Änderungen

erfahren. Die von TE als EU RoHS-konform ermittelten Teile weisen einen maximalen Gewichtsanteil von 0,1 % Blei, Chrom VI, Quecksilber, PBB, PBDE, DBP, BBP, DEHP und DIBP sowie 0,01 % Kadmium im homogenen Werkstoff auf oder sind gemäß der Anhänge zur Richtlinie 2011/65/EU (RoHS2) von diesen Grenzwerten ausgenommen. Elektrische und elektronische Endprodukte erhalten gemäß der Richtlinie 2011/65/EU eine CE-Kennzeichnung. Die Komponenten sind möglicherweise nicht CE-gekennzeichnet. Zusätzliche weisen die von TE als EU ELV-konform ermittelten Teile einen maximalen Gewichtsanteil von 0,1 % Blei, Chrom VI und Quecksilber sowie 0,01 % Kadmium im homogenen Werkstoff auf oder sind gemäß der Anhänge zur Richtlinie 2000/53/EG (ELV) von diesen Grenzwerten ausgenommen. Hinsichtlich der REACH Verordnung beruhen die Angaben von TE bezüglich der besonders besorgniserregenden Substanzen (Substances of Very High Concern, SvHC) auf den ‚Leitlinien zu den Anforderungen für Stoffe in Erzeugnissen‘, wie sie auf der Webseite der Europäischen Chemikalienagentur (ECHA) unter folgender URL publiziert sind: <https://echa.europa.eu/guidance-documents/guidance-on-reach>

Kompatible Teile

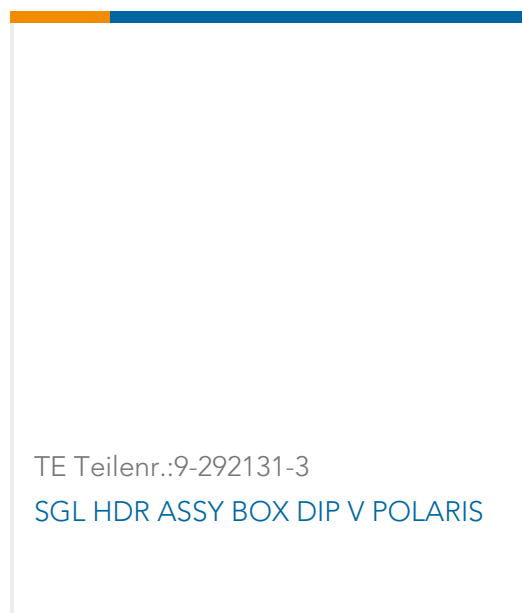


Auch serienmäßig | AMP CT



Kunden kauften auch diese Produkte





Dokumente

Produktzeichnungen

[CT DOUBLE ROW ASSY V 24P W/BOS](#)

Englisch

CAD-Dateien

[3D PDF](#)

3D

Kundenmodell

[ENG_CVM_CVM_2-292141-4_O.2d_dxf.zip](#)

Englisch

Kundenmodell

[ENG_CVM_CVM_2-292141-4_O.3d_igs.zip](#)

Englisch

Kundenmodell

[ENG_CVM_CVM_2-292141-4_O.3d_stp.zip](#)

Englisch

Indem Sie die CAD-Datei herunterladen stimmen Sie den [allgemeinen Verkaufsbedingungen](#) zu.

Datenblätter/ Katalogseiten

[2.0MM_AMP_CT_CONNECTOR_SERIES_QUICK_REF_GUIDE](#)

Englisch

Produktspezifikationen

[Produktspezifikation](#)

Englisch

[Produktspezifikation](#)

Englisch



CT DOUBLE ROW CONNECTOR, LEAD FREE VERSION

Japanisch

Produktspezifikation

Japanisch