

bott

Montagetisch

verso

Höhe x Breite x Tiefe 980 x 1050 x 600 mm, Tischplatte aus Linoleum, Ausstattung: 6 Schubladen, 1 Schrank, Mit Flügeltür, Gestell mit schlag- und kratzfester Pulverbeschichtung in RAL7035 Lichtgrau, Front mit schlag- und kratzfester Pulverbeschichtung in RAL7016 Anthrazitgrau, Unterbau 4 Rollen

Artikelnummer: 233261



Montagetisch








- Höhe x Breite x Tiefe 980 x 1050 x 600 mm
- Tischplatte aus Linoleum
- Ausstattung: 6 Schubladen, 1 Schrank
- links 6 Schubladen
- rechts 1 Schrank
- Schubladen Höhe 3x 100 mm, 2x 125 mm, 1x 175 mm
- Traglast je Schublade 50 kg
- Schubladenauszug 100 %
- Mit Einzelauszugsperre
- Mit Flügeltür
- Konstruktion aus Stahl, verschweißt
- Gestell mit schlag- und kratzfester Pulverbeschichtung in RAL7035 Lichtgrau



- Front mit schlag- und kratzfester Pulverbeschichtung in RAL7016 Anthrazitgrau
- Unterbau 4 Rollen
- Rad Ø 125 mm

Technische Details





Möbeltyp	Tisch	Material Platte	Linoleum
Tischtyp	Montagetisch	Material Gestell	Stahl
Höhe	980 mm	Oberfläche Gestell	pulverbeschichtet
Breite	1050 mm	Farbe Gestell	lichtgrau // RAL7035
Tiefe	600 mm	Oberfläche Front	pulverbeschichtet
höhenverstellbar	nein	Farbe Front	anthrazitgrau // RAL7016
Werkbank Ausstattung	6 Schubladen, 1 Schrank	Material Verarbeitung	verschweißt
Unterbauten links	Schubladen	Türen Anzahl	1 Stück
Unterbauten rechts	1 Schrank	Türtyp	Flügeltür
Schubladen Anzahl	6 Stück	fahrbar	ja
Schubladen Anzahl x Höhe	3x 100 mm, 2x 125 mm, 1x 175 mm	Rollen Anzahl / Art	4 Rollen
Schubladentraglast	50 kg	Rad-Ø	125 mm
Auszug Schublade	100 %	Gewicht	97,263 kg
Auszug Sperre	Einzelauszug Sperre		

Zubehör

233000		Trenn- und Steckwände, mit 7 Fächern, passend für Fronthöhe 100 / 125 mm, Aus Stahl mit korrosionsschützender Zinkbeschichtung
233001		Trenn- und Steckwände, mit 7 Fächern, passend für Fronthöhe 175 mm, Aus Stahl mit korrosionsschützender Zinkbeschichtung
233002		Trenn- und Steckwände, mit 13 Fächern, passend für Fronthöhe 100 / 125 mm, Aus Stahl mit korrosionsschützender Zinkbeschichtung
233003		Trenn- und Steckwände, mit 13 Fächern, passend für Fronthöhe 175 mm, Aus Stahl mit korrosionsschützender Zinkbeschichtung
233004		Trenn- und Steckwände, mit 21 Fächern, passend für Fronthöhe 100 / 125 mm, Aus Stahl mit korrosionsschützender Zinkbeschichtung
233005		Trenn- und Steckwände, mit 21 Fächern, passend für Fronthöhe 175 mm, Aus Stahl mit korrosionsschützender Zinkbeschichtung
233006		Trenn- und Steckwände, mit 9 Fächern, passend für Fronthöhe 100 / 125 mm, Aus Stahl mit korrosionsschützender Zinkbeschichtung

233016		Schaumstoffeinlage, Länge x Breite 1050 x 550 mm, Aus Gummi in schwarz
233449		Schubladeneinsatzset, mit 33 Fächern, Aus Polypropylen in lichtgrau

Dazu passt auch ...

102657		Sichtlagerkasten, Höhe x Breite x Tiefe 50 x 102 x 85 / 70 mm, Aus Polypropylen in grün
217145		Handabroller, Für Bandbreite 50 mm auf 76er Kern, Abroller aus Metall
218389		Betriebs-Verbandkasten, Füllung: nach DIN 13157, Koffer aus Kunststoff in orange, mit Wandhalterung
230322		Drehhocker, Sitz Höhe x Durchmesser 410 - 570 x 340 mm, Rundsitz aus Polyurethan in schwarz, Gestell aus Aluminium in alusilber, Lift verchromt, Gestell mit 5 Rollen