

ELX EL LED CPS SM

Artikelnummer	GTIN
EN10077067	4015120077067



Technische gegevens

ALGEMEEN

Apparaatcategorie	Veiligheidsverlichting
Op afstand te bedienen	–
Conformiteit	CE, EAC, RoHS, AEEA
Garantie	5 jaar

BEVESTIGING

Montagevariant	Opbouw
Montageplaats	Plafond / wand
Type aansluiting	Insteekklem
Aansluitbare kabeldiameter	1,5 – 2,5 mm ²
Aantal contacten	4

BEHUIZING

Afmetingen	Lengte 388 mm x Breedte 148 mm x Hoogte/diepte 46 mm
Gewicht	545,5 g
Materiaal	UV-gestabiliseerd polycarbonaat
Beschermingsgraad	IP54
Toegestane omgevingstemperatuur	5 °C...+35 °C
Relatieve luchtvochtigheid	5 – 95 %, niet condenserend
Kleur	wit, overeenkomstig RAL 9016

Productbeschrijving

- Vluchtwegverlichting voor aansluiting op centrale, onderbrekingsvrije voeding/voedingssystemen
- Zelfcontrole van de lichtbron met de status kleurindicator
- Insteekklem voor doorbedrading
- Geoptimaliseerd voor wandmontage, andere montage mogelijkheden met uitgebreide accessoires (niet inbegrepen)
- Behuizing van UV-gestabiliseerd polycarbonaat

ELEKTRISCHE UITVOERING

Besturingssysteem	ON/OFF
Beschermingsklasse	II
Nom. spanning	24 – 230 V AC
Inschakelstroom	16,6 A / 233 μs
Lekstroom	0,009 mA

VERLICHTING

Lichtuittreding	direct
Stralingshoek	112 °
Nominaal vermogen P	3 W
Lichtstroom	200 lm
Lichtopbrengst	66 lm/W
Kleurtemperatuur	4000 K
Kleurweergave-index Ra	> 80
Kleurtolerantie	3 SDCM
Color Quality Scale	83

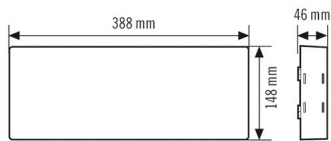
NOODVERLICHTING

Type schakeling	Continuschakeling/noodschakeling
Aansluiting	Centraal (centrale batterij)
Statusindicatie	per LED
Automatische zelftest	–

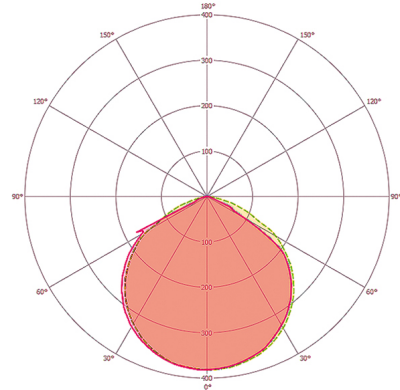
ELX EL LED CPS SM

Artikelnummer **GTIN**
EN10077067 4015120077067

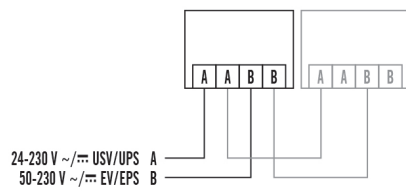
Maattekening



Lichtverteilungskurve_Bild (web)



Schakelschema



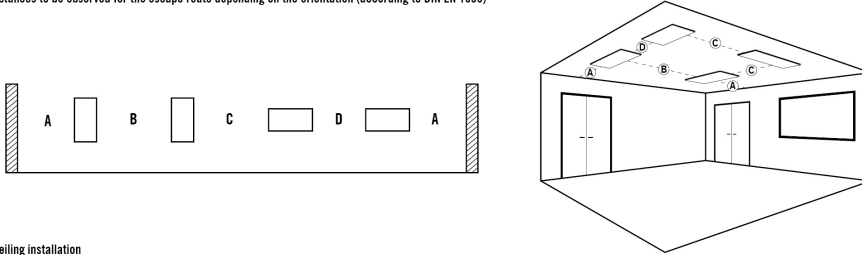
Standaardschema met optionele serieschakeling met andere noodverlichting.

ELX EL LED CPS SM

Artikelnummer **GTIN**
 EN10077067 4015120077067

Planningshulp

Distances to be observed for the escape route depending on the orientation (according to DIN EN 1838)



Ceiling installation

Installation height	For 1 Lux					For 0,5 Lux				
	A	B	C	D	E	A	B	C	D	E
2,0 m	3,4 m	7,9 m	8,0 m	8,1 m	3,5 m	3,7 m	7,2 m	7,6 m	8,8 m	3,7 m
2,5 m	3,8 m	8,6 m	9,0 m	9,1 m	3,8 m	4,4 m	9,2 m	9,4 m	10,0 m	4,4 m
3,0 m	3,9 m	9,5 m	9,8 m	9,9 m	3,9 m	4,7 m	10,5 m	11,2 m	11,1 m	4,7 m
3,5 m	4,1 m	10,3 m	10,4 m	10,5 m	4,1 m	5,0 m	11,4 m	12,0 m	12,1 m	5,0 m
4,0 m	4,2 m	10,9 m	10,9 m	10,9 m	4,2 m	5,2 m	12,4 m	13,0 m	13,1 m	5,4 m

ELX EL LED CPS SM

Artikelnummer	GTIN
EN10077067	4015120077067

Gedetailleerde productbeschrijving

- Vluchtwegverlichting voor aansluiting op centrale, onderbrekingsvrije voeding/voedingssystemen
- Zelfcontrole van de lichtbron met de status kleurindicator
- Insteekklem voor doorbedrading
- Geoptimaliseerd voor wandmontage, andere montage mogelijkheden met uitgebreide accessoires (niet inbegrepen)
- Behuizing van UV-gestabiliseerd polycarbonaat