

## Krause Stehleiter

### STABILO® Professional

Aufstieg einseitig, 7  
Riffelblechstufe(n) (inkl. Podest),  
Standhöhe 1,65 m, Podest Breite x  
Tiefe 300 x 250 mm, Holmlänge 2,45  
m, Aus Aluminium

Artikelnummer: 139765



## Krause Stufenstehleiter STABILO® Professional

### Stehleiter






- Aufstieg einseitig
- 7 Riffelblechstufe(n) (inkl. Podest)
- Standhöhe 1,65 m, Podest Breite x Tiefe 300 x 250 mm
- Holmlänge 2,45 m
- Stufen-Holm-Verbindung gebördelt
- Erhöhte Stabilität durch Eckverstreben an der unteren Stufe
- Sichere Anwendung durch Sicherheitsbügel, Spreizsicherung und Klemmschutz
- Ausgestattet mit Ablageschale und Eimerhaken
- rutschhemmende Fußstopfen (SafetyCap) am Holmende
- platzsparend zusammenklappbar

- Aus Aluminium
- Gewicht 9,5 kg
- Qualitätssicherung TÜV geprüft
- 10 Jahre Garantie

## Technische Details

Steigtechnik	Stehleiter	Sprossen-/Holmverbindung	gebördelt
Material	Aluminium	Sicherheitsausstattung Leiter	Sicherheitsbügel, Spreizsicherung und Klemmschutz
Nutzung	einseitig	Sicherheitsbügel	ja
Holmlänge	2,45 m	Spreizsicherung	ja
Höhe Podest	1,65 m	Leiter Ausführung	zweitellig
Standhöhe	1,65 m	Leiter Ausstattung	Ablageschale und Eimerhaken
Breite Podest	300 mm	Ablageschale	ja
Tiefe Podest	250 mm	Verstärkung	Eckverstrebungen an der unteren Stufe
Arbeitshöhe	3,65 m	Treppengängig	nein
Stufen Anzahl	7	Unterbau	rutschhemmende Fußstopfen (SafetyCap)
Stufen-/Sprossentyp	Riffelblechstufe(n)	Zertifizierung	TÜV geprüft
klappbar	ja	Garantie	10 Jahre
Klappfunktion	platzsparend zusammenklappbar	Gewicht	9,5 kg
fahrbar	nein		

## Dazu passt auch ...

149286		Grundplakette, Geprüft gem. BetrSichV/DGUV, Aufkleber, Höhe x Breite 90 x 40 mm
204801		Abfalltonne, Inhalt 20 l, Korpus aus Stahl mit korrosionsschützender Zinkbeschichtung, Höhe x Ø 360 x 295 mm, Deckel aus Stahl, nicht brennbar
520203		Werkzeug-/Materialkasten, Ausstattung: Set mit 4 Kästen, aus Kunststoff in schwarz/gelb
526758		Lagerregal - Komplettregal (Grund- und Anbaufeld), Höhe x Breite x Tiefe 2500 x 2370 x 335 mm, Fachlast 150 kg, 2 Regalfelder mit je 6 Ebene(n) mit Stahlboden, Aufstellwinkel gerade, Ständer mit korrosionsschützender Zinkbeschichtung
528920		Abdeckvlies, Länge x Breite 50 x 1 m, Stärke 235 g/m <sup>2</sup> , Aus Vlies/PE