

Lichtgitter für Messaufgaben

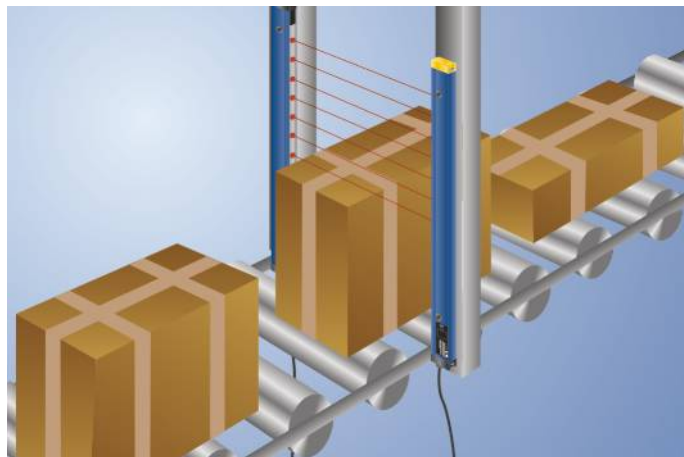
OSEB153Z0103

Bestellnummer



● Testeingang

Da in diese Lichtgitter für Messaufgaben eine Auswerteeinheit integriert ist, ist keine externe Anschlusseinheit notwendig. Objekte werden sowohl erkannt (über den digitalen Ausgang) als auch vermessen (über den Analogausgang). Eingestellt werden die Lichtgitter einfach über das menügesteuerte graphische Display. Die IO-Link-Schnittstelle ermöglicht eine komfortable Parametrierung und schnelle Diagnose.



Technische Daten

Optische Daten

Reichweite	3000 mm
Messfeldhöhe (MFH)	1500 mm
Strahlabstand	30 mm
Lichtart	Infrarot
Lebensdauer (Tu = +25 °C)	100000 h

Elektrische Daten

Sensortyp	Sender
Versorgungsspannung	18...30 V DC
Stromaufnahme (Ub = 24 V)	< 50 mA
Temperaturdrift	< 10 %
Temperaturbereich	-25...60 °C
Verpolungssicher	ja
Testeingang	ja
Schutzklasse	III

Mechanische Daten

Gehäusematerial	Aluminium
Schutzart	IP65
Anschlussart	M12 × 1; 4-polig

Sicherheitstechnische Daten

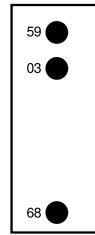
MTTFd (EN ISO 13849-1)	468,4 a
------------------------	---------

Anschlussbild-Nr.	1018
Bedienfeld-Nr.	EB2
Passende Anschluss technik-Nr.	2

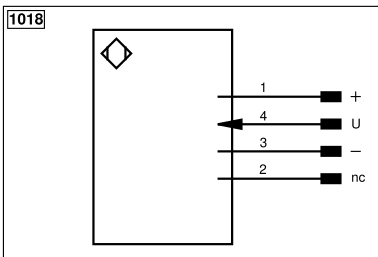
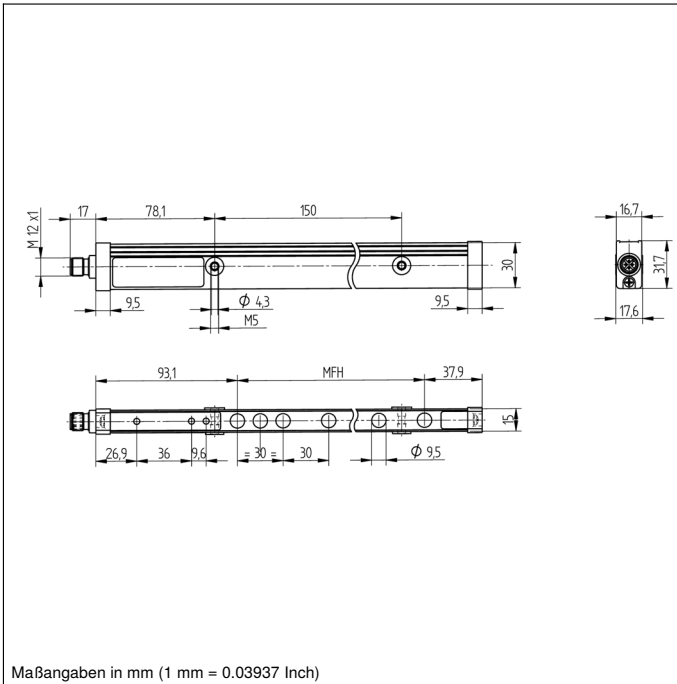
Passender Empfänger

OEEB153U0135

Bedienfeld

EB2


03 = Fehleranzeige
 59 = Einrichten
 68 = Versorgungsspannungsanzeige



Symbolerklärung					
+	Versorgungsspannung +	nc	Nicht angeschlossen	ENBRS422	Encoder B/Ĕ (TTL)
-	Versorgungsspannung 0 V	U	Testeingang	ENA	Encoder A
~	Versorgungsspannung (Wechselspannung)	Ü	Testeingang invertiert	ENb	Encoder B
A	Schaltausgang SchlieĖer (NO)	W	Triggereingang	AMIN	Digitalausgang MIN
Ā	Schaltausgang Öffner (NC)	W-	Bezugsmasse/Triggereingang	AMAX	Digitalausgang MAX
V	Verschmutzungs-/Fehlerausgang (NO)	O	Analogausgang	AOK	Digitalausgang OK
Ȳ	Verschmutzungs-/Fehlerausgang (NC)	O-	Bezugsmasse/Analogausgang	SY In	Synchronisation In
E	Eingang analog oder digital	BZ	Blockabzug	SY OUT	Synchronisation OUT
T	Teach-in-Eingang	Amv	Ausgang Magnetventil/Motor	OLT	Lichtstärkeausgang
Z	Zeitverzögerung (Aktivierung)	a	Ausgang Ventilsteuerung +	M	Wartung
S	Schirm	b	Ausgang Ventilsteuerung 0 V	rsv	Reserviert
RxD	Schnittstelle Empfangsleitung	SY	Synchronisation	Adernfarben nach IEC 60757	
TxD	Schnittstelle Sendeleitung	SY-	Bezugsmasse/Synchronisation	BK	schwarz
RDY	Bereit	E+	Empfängerleitung	BN	braun
GND	Masse	S+	Sendeleitung	RD	rot
CL	Takt	±	Erdung	OG	orange
E/A	Eingang/Ausgang programmierbar	SnR	Schaltabstandsreduzierung	YE	gelb
⚡	IO-Link	Rx+/-	Ethernet Empfangsleitung	GN	grün
PoE	Power over Ethernet	Tx+/-	Ethernet Sendeleitung	BU	blau
IN	Sicherheitsingang	Bus	Schnittstellen-Bus A(+)/B(-)	VT	violett
OSSD	Sicherheitsausgang	La	Sendelicht abschaltbar	GY	grau
Signal	Signalausgang	Mag	Magnetansteuerung	WH	weiĖ
BI_D+/-	Ethernet Gigabit bidirekt. Datenleitung (A-D)	RES	Bestätigungseingang	PK	rosa
ENo RS422	Encoder 0-Impuls 0/Ĕ (TTL)	EDM	Schützkontrolle	GNYE	grün gelb
PT	Platin-Messwiderstand	ENARS422	Encoder A/Ā (TTL)		

