

## Quadrifoglio panneau de séparation - rayonnage départ

hauteur x largeur x profondeur 2560 x 900 x 430 mm, espace de rangement pour classeurs, corbeille à courrier et autres outils de bureau sur 6 hauteurs de classeur avec sol en bois, utilisation bilatéral - installation libre dans la pièce, permettant de séparer facilement des pièces entières ou de créer de petites niches, corps en blanc



**Numéro d'article: 145767**

## Quadrifoglio Panneau de séparation

### Élément de base

panneau de séparation - rayonnage départ
















- hauteur x largeur x profondeur 2560 x 900 x 430 mm
- espace de rangement pour classeurs, corbeille à courrier et autres outils de bureau sur 6 hauteurs de classeur avec sol en bois
- Réglable au pas de 32 mm
- utilisation bilatéral - installation libre dans la pièce, permettant de séparer facilement des pièces entières ou de créer de petites niches
- structure en bois avec revêtement mélaminé, facile d'entretien
- corps en blanc
- niveaux en blanc
- bande de chant ABS

### Détails techniques

|                    |                       |                        |           |
|--------------------|-----------------------|------------------------|-----------|
| type de meuble     | rayonnage             | couleur de la tablette | blanc     |
| type de rayonnage  | panneau de séparation | paroi arrière          | ouvert    |
| champ de rayonnage | rayonnage départ      | équipement rayonnage   | tablettes |

|                             |                    |                       |   |
|-----------------------------|--------------------|-----------------------|---|
| matériau                    | bois               | hauteurs de classeurs | 6 pièce   |
| bord de panneau             | bande de chant ABS | utilisation           | bilatéral   |
| hauteur                     | 2560 mm            | type de soubassement  | sol en bois   |
| largeur                     | 900 mm             | surface de tablette   | a. revêt. mélaminé  |
| profondeur                  | 430 mm             | surface de corps      | a. revêt. mélaminé  |
| nombre de tablettes/niveaux | 5 pièce            | propriétés surface    | anti-abrasif, anti-rayures, lavable, anti-reflet, non-réfléchissant |
| tablette réglable au pas    | 32 mm              | Poids                 | 104,8 kg  |
| couleur du corps            | blanc              |                       |   |

## Accessoires

|        |   |  |
|--------|---|--|
| 145777 |    | panneau de séparation - rayonnage suivant, hauteur x largeur x profondeur 2560 x 900 x 430 mm, espace de rangement pour classeurs, corbeille à courrier et autres outils de bureau sur 6 hauteurs de classeur avec sol en bois, utilisation bilatéral - installation libre dans la pièce, permettant de séparer facilement des pièces entières ou de créer de petites niches, corps en blanc |
| 145787 |    | élément de terminaison pour panneau de séparation, hauteur x profondeur 2560 x 440 mm, 6 hauteurs de classeur, en bois avec revêtement mélaminé, facile d'entretien coloris blanc  |
| 145793 |    | tablette pour panneau de séparation, largeur x profondeur 860 x 390 mm, le fond est inséré, en bois avec revêtement mélaminé, facile d'entretien avec finition blanc   |
| 145805 |   | double porte battante pour panneau de séparation, pour hauteur du classeur 1, hauteur x largeur 860 x 450 mm, en bois avec revêtement mélaminé, facile d'entretien coloris blanc   |
| 145807 |  | double porte battante pour panneau de séparation, pour hauteur du classeur 1, hauteur x largeur 860 x 450 mm, en bois avec revêtement mélaminé, facile d'entretien coloris noyer   |
| 145809 |  | double porte battante pour panneau de séparation, pour hauteur du classeur 1, hauteur x largeur 860 x 450 mm, en bois avec revêtement mélaminé, facile d'entretien coloris orme  |
| 145818 |  | double porte battante pour panneau de séparation, pour hauteur du classeur 2, hauteur x largeur 860 x 830 mm, en bois avec revêtement mélaminé, facile d'entretien coloris blanc   |
| 145821 |  | double porte battante pour panneau de séparation, pour hauteur du classeur 2, hauteur x largeur 860 x 830 mm, en bois avec revêtement mélaminé, facile d'entretien coloris noyer   |
| 145822 |  | double porte battante pour panneau de séparation, pour hauteur du classeur 2, hauteur x largeur 860 x 830 mm, en bois avec revêtement mélaminé, facile d'entretien coloris orme  |
| 145831 |  | double porte battante pour panneau de séparation, pour hauteur du classeur 3, hauteur x largeur 1280 x 860 mm, en bois avec revêtement mélaminé, facile d'entretien coloris blanc  |
| 145833 |  | double porte battante pour panneau de séparation, pour hauteur du classeur 3, hauteur x largeur 1280 x 860 mm, en bois avec revêtement mélaminé, facile d'entretien coloris noyer  |
| 145834 |  | double porte battante pour panneau de séparation, pour hauteur du classeur 3, hauteur x largeur 1280 x 860 mm, en bois avec revêtement mélaminé, facile d'entretien coloris orme   |
| 145844 |  | double porte battante pour panneau de séparation, pour hauteur du classeur 5, hauteur x largeur 2110 x 860 mm, en bois avec revêtement mélaminé, facile d'entretien coloris blanc  |
| 145846 |  | double porte battante pour panneau de séparation, pour hauteur du classeur 5, hauteur x largeur 2110 x 860 mm, en bois avec revêtement mélaminé, facile d'entretien coloris noyer  |
| 145847 |  | double porte battante pour panneau de séparation, pour hauteur du classeur 5, hauteur x largeur 2110 x 860 mm, en bois avec revêtement mélaminé, facile d'entretien coloris orme   |

