

bott

Werkstattschrank

verso

Höhe x Breite x Tiefe 1000 x 1050 x 550 mm, 2 Ebene(n) mit Stahlboden, Korpus mit schlag- und kratzfester Pulverbeschichtung in RAL7035 Lichtgrau, Front mit schlag- und kratzfester Pulverbeschichtung in RAL7016 Anthrazitgrau

Artikelnummer: 232503




Werkstattschrank





- Höhe x Breite x Tiefe 1000 x 1050 x 550 mm
- geschweißte Stahlkonstruktion
- Schiebetüren
- 2 Ebene(n) mit Stahlboden
- Traglast je Ebene 75 kg
- Korpus mit schlag- und kratzfester Pulverbeschichtung in RAL7035 Lichtgrau
- Front mit schlag- und kratzfester Pulverbeschichtung in RAL7016 Anthrazitgrau
- Ebenen mit korrosionsschützender Zinkbeschichtung

Möbeltyp	Schrank	Traglast Fachboden	75 kg
Schranktyp	Werkstattschrank	Farbe Korpus	lichtgrau // RAL7035
elektrisch leitend	nein	Farbe Front	anthrazitgrau // RAL7016
Türtyp	Schiebetür	Oberfläche Korpus	pulverbeschichtet
Höhe	1000 mm	Oberfläche Front	pulverbeschichtet
Breite	1050 mm	Material	Stahl
Tiefe	550 mm	Oberfläche Boden	verzinkt
Schrank Ausstattung	Böden	Mitteltrennwand	nein
Böden / Ebenen Anzahl	2 Stück	Gewicht	62,68 kg
Böden- / Ebenentyp	Stahlboden		

Zubehör

233030		Stahlboden für Schiebetürenschränk, für Schrank Breite x Tiefe 1050 x 550 mm, Traglast 75 kg, Aus Stahl mit korrosionsschützender Zinkbeschichtung
--------	---	--

Dazu passt auch ...

102657		Sichtlagerkasten, Höhe x Breite x Tiefe 50 x 102 x 85 / 70 mm, Aus Polypropylen in grün
217145		Handabroller, Für Bandbreite 50 mm auf 76er Kern, Abroller aus Metall
218389		Betriebs-Verbandkasten, Füllung: nach DIN 13157, Koffer aus Kunststoff in orange, mit Wandhalterung
230322		Drehhocker, Sitz Höhe x Durchmesser 410 - 570 x 340 mm, Rundsitz aus Polyurethan in schwarz, Gestell aus Aluminium in alusilber, Lift verchromt, Gestell mit 5 Rollen