

koppelement voor bureau GW-PROFI 2.0

hoogte x breedte x diepte 700 - 800 x 800 x 800 mm, Voor bureau met hoogteverstelling, blad van spaanplaat met onderhoudsvriendelijke melamineharscoating in decor lichtgrijs, vorm hoekig, steunvoet van metaal met slag- en krasvaste poedercoating in zilverkleurig, vierkantbuis



Artikelnummer: 231277



koppelement voor bureau

- hoogte x breedte x diepte 700 - 800 x 800 x 800 mm
- Voor bureau met hoogteverstelling
- blad van spaanplaat met onderhoudsvriendelijke melamineharscoating in decor lichtgrijs
- vorm hoekig
- aanbouw beide zijden
- rand met stootvaste ABS-lijmrand
- steunvoet van metaal met slag- en krasvaste poedercoating in zilverkleurig
- vierkantbuis


Technische details


meubeltype tafel


bladrand ABS-rand

type tafel	accessoire	vorm onderstel	steunvoet
voor tafeltype	bureau met hoogteverstelling	materiaal onderstel	metaal
aanbouwzijde	beide zijden	oppervlak onderstel	m. poedercoating
hoogte	700-800 mm	kleur onderstel	zilverkleurig
breedte	800 mm	buisvorm	vierkantbuis
diepte	800 mm	in hoogte verstelbaar	ja
plaatvorm	hoekig	hoogteverstelling door	spil
materiaal plaat	spaanplaat	draagvermogen	25 kg
oppervlak plaat	m. melamineharscoating	gewicht	13,52 kg
kleur plaat	lichtgrijs		

Dit past ook bij ...

219520  kunstplant bamboe, hoogte 1200 mm, plant van polyester, stam van hout, pot van kunststof in zwart

228190  Antivirale scheidingswand, hoogte x breedte 1800 x 1200 mm, wand in grijs, onderbouw met 1 stelvoet en 1 standvoet

229258  stapelstoel, 4-voetonderstel, zitschaal van polypropyleen in hemelblauw