



## Hauptmerkmale

Produktbereich	Harmony Elektromechanische Relais
Name der Reihe	Universal
Produkt- oder Komponententyp	Steckrelais
Kurzbezeichnung des Geräts	RUM
Art und Zusammensetzung der Kontakte	2 Wechslerkontakte
[Uc] Steuerkreisspannung	230 V AC 50/60 Hz
Thermischer Strom [Ithe]	10 A bei -40...55 °C
Status-LED	Mit
Kontrolltyp	Ohne verriegelbare Prüftaster
Wirkungsgrad	20 %

## Zusatzmerkmale

Stiftform	Zylindrisch
[Ui] Bemessungs-Isolationsspannung	250 V entspricht IEC 300 V entspricht CSA 300 V entspricht UL
Bemessungsstoßspannungsfestigkeit [Uimp]	4 kV (1,2/50 µs)
Kontaktmaterial	AgNi
Nennbetriebsstrom Ie	10 A bei 277 V AC entspricht UL 10 A bei 30 V DC entspricht UL 10 A bei 30 V DC entspricht CSA 5 A bei 250 V (Öffner (Ö)) AC entspricht IEC 5 A bei 28 V (Öffner (Ö)) DC entspricht IEC 10 A bei 250 V (Schließer (S)) AC entspricht IEC 10 A bei 28 V (Schließer (S)) DC entspricht IEC 10 A bei 277 V AC entspricht CSA
Maximale Schaltspannung	250 V entspricht IEC
Widerstandsfähige Bemessungslast	10 A bei 250 V AC 10 A bei 28 V DC
Maximale Schaltleistung	2500 VA/280 W
Minimale Schaltleistung	170 mW bei 10 mA, 17 V
Schalhäufigkeit	<= 18000 Zyklen/Stunde keine Last <= 1200 Zyklen/Stunde unter Last
Mechanische Lebensdauer	5000000 Zyklen
Elektrische Lebensdauer	100000 Zyklen für ohmsch Belastung
Durchschnittlicher Spulenverbrauch in VA	3 bei 60 Hz
Abfallspannungsschwelle	>= 0,15 Uc AC
Betriebszeit	20 ms bei Nennspannung
Auslösezeit	20 ms bei Nennspannung
Durchschnittlicher Spulenwiderstand	6800 Ohm bei 20 °C +/- 15 %
Nennbetriebsspannungsgrenzen	184 - 253 V AC
Schutzkategorie	RT I
Messpegel	Level A Gruppenmontage
Daten bezüglich Sicherheit und Zuverlässigkeit	B10d = 100000
Betriebsposition	Jede Position

Produktgewicht	0,086 kg
Gerätedarstellung	Vollständiges Produkt

## Montage

Spannungsfestigkeit	1500 V AC zwischen Kontakten mit Mikro-Abschaltung Isolierung 2500 V AC zwischen Spule und Kontakt mit verstärkt Isolierung 2000 V AC zwischen Polen mit Grundausführung Isolierung
Produktzertifizierungen	EAC UL CSA
Normen	EN/IEC 61810-1 UL 508 CSA C22.2 Nr. 14
Umgebungstemperatur bei Lagerung	-40...85 °C
Umgebungstemperatur bei Betrieb	-40...55 °C
Vibrationsfestigkeit	3 gn, Amplitude = +/- 1 mm (f = 10...150 Hz)5 Zyklen in Betrieb 4 gn, Amplitude = +/- 1 mm (f = 10...150 Hz)5 Zyklen nicht in Betrieb
Schutzart (IP)	IP40
Stoßfestigkeit	10 gn (Dauer = 11 ms) für im Betrieb entspricht EN/IEC 60068-2-27 10 gn (Dauer = 11 ms) für nicht in Betrieb entspricht EN/IEC 60068-2-27
Verschmutzungsgrad	3

## Verpackungseinheiten

VPE 1 Art	PCE
VPE 1 Menge	1
VPE 1 Höhe	6,9 cm
VPE 1 Breite	3,55 cm
VPE 1 Länge	3,5 cm
VPE 1 Gewicht	87,0 g
VPE 2 Art	BB1
VPE 2 Menge	10
VPE 2 Höhe	3,9 cm
VPE 2 Breite	14,5 cm
VPE 2 Länge	20,0 cm
VPE 2 Gewicht	936,0 g
VPE 3 Art	S02
VPE 3 Menge	60
VPE 3 Höhe	15,0 cm
VPE 3 Breite	30,0 cm
VPE 3 Länge	40,0 cm
VPE 3 Gewicht	6,071 kg

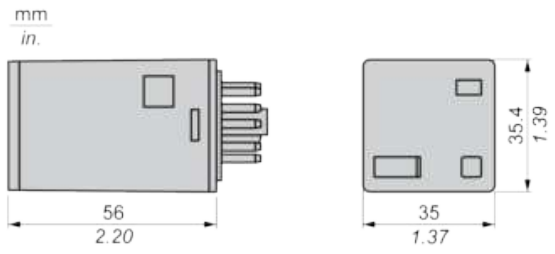
## Nachhaltigkeit

Angebotsstatus nachhaltiges Produkt	Green Premium Produkt
REACH-Verordnung	<a href="#">REACH-Deklaration</a>
Frei von REACH-SVHC	Ja
EU-RoHS-Richtlinie	Übererfüllung der Konformität (außerhalb EU RoHS-Scope) <a href="#">EU-RoHS-Deklaration</a>
Frei von giftigen Schwermetallen	Ja
Quecksilberfrei	Ja
RoHS-Richtlinie für China	<a href="#">RoHS-Erklärung Für China</a>
Informationen zu RoHS-Ausnahmen	<a href="#">Ja</a>
Umweltproduktdeklaration	<a href="#">Produktumweltprofil</a>

## Vertragliche Gewährleistung

Garantie	18 Monate
----------	-----------

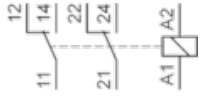
Dimensions



---

## Wiring Diagram

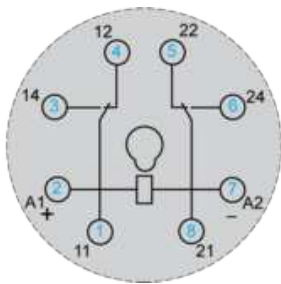
---



---

## Wiring Diagram

---

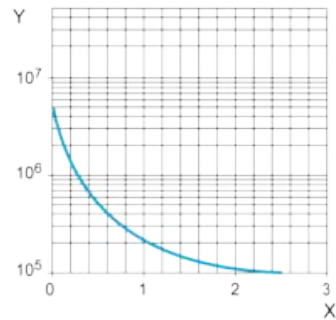


Symbols shown in blue correspond to Nema marking.

Electrical Durability of Contacts

Durability (inductive load) = durability (resistive load) x reduction coefficient.

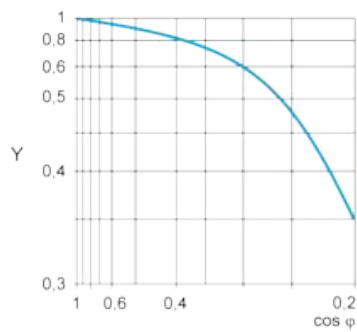
Resistive AC load



X Switching capacity (kVA)

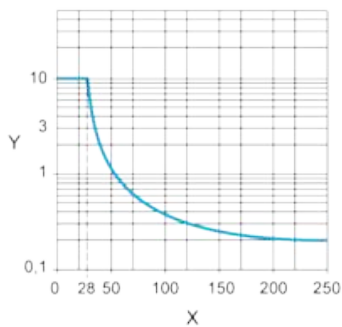
Y Durability (Number of operating cycles)

Reduction coefficient for inductive AC load (depending on power factor cos φ)



Y Reduction coefficient (A)

Maximum switching capacity on resistive DC load



X Voltage DC

Y Current DC

Note : These are typical curves, actual durability depends on load, environment, duty cycle, etc.