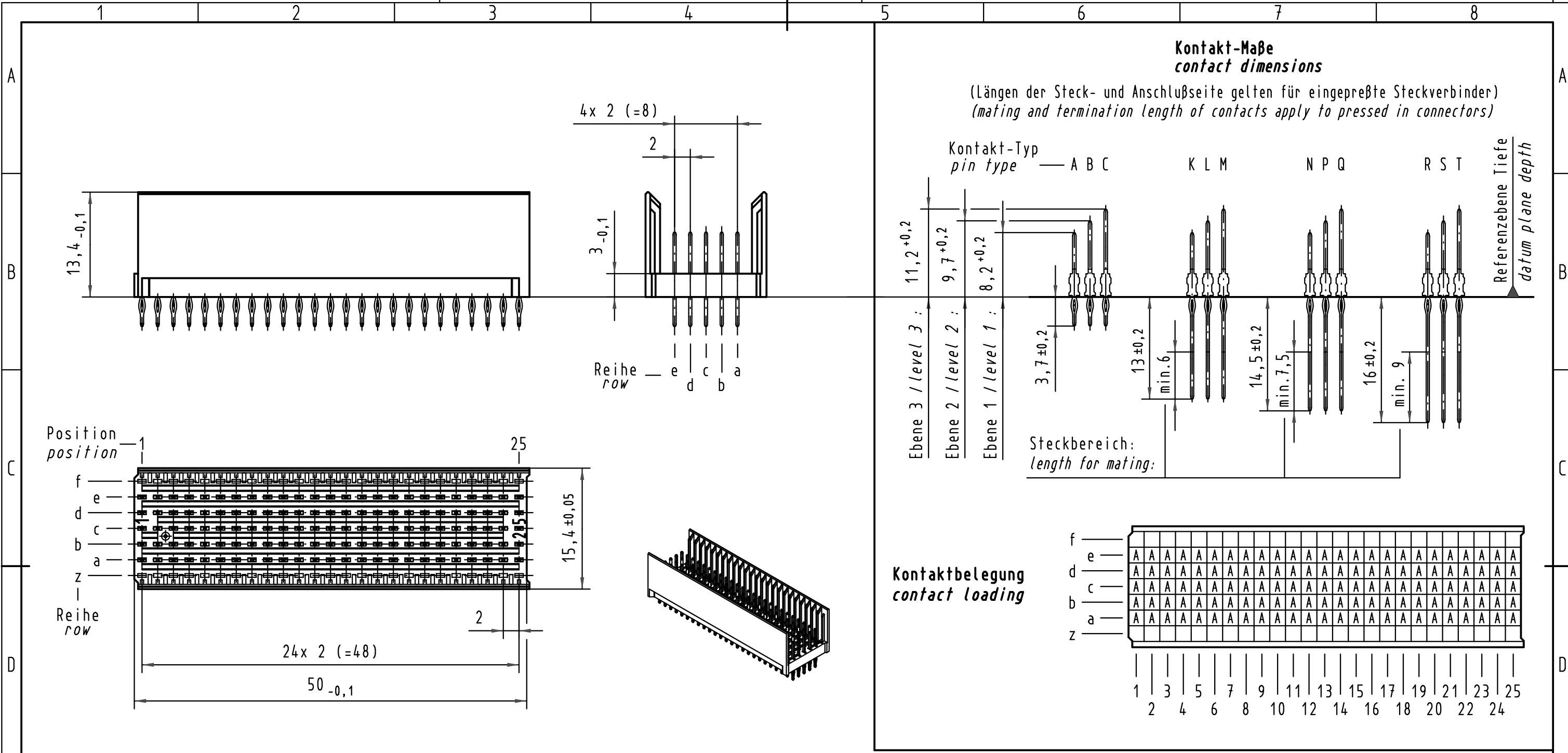
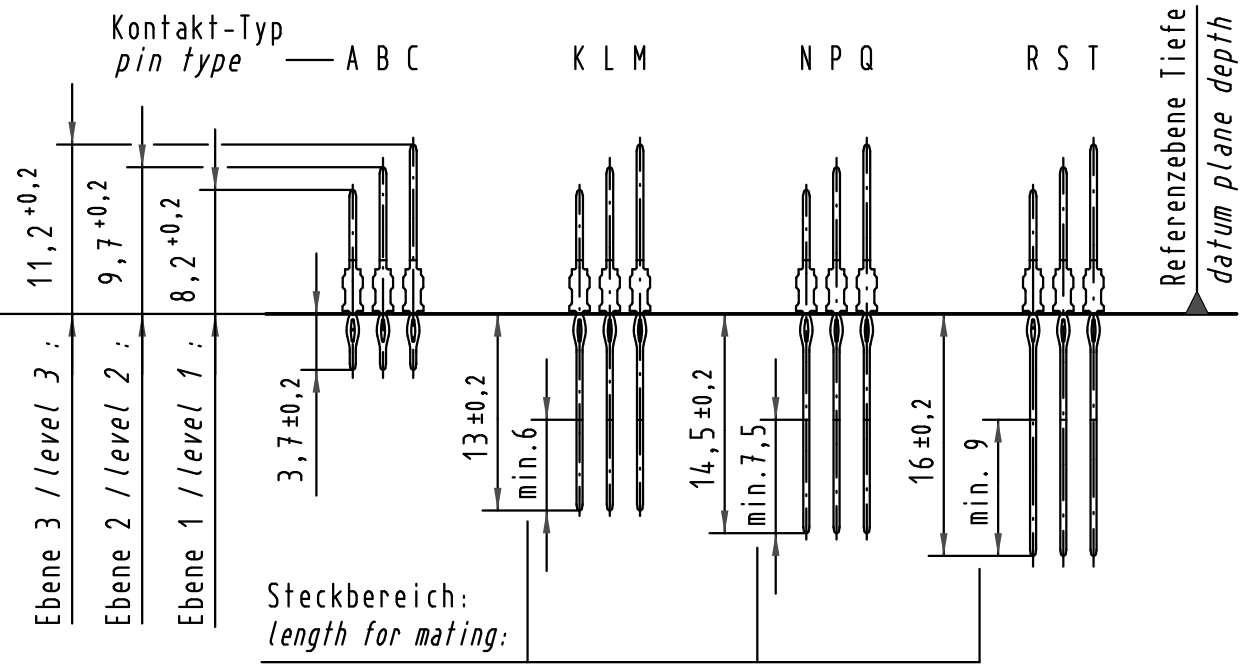


Alle Rechte vorbehalten/ All rights reserved

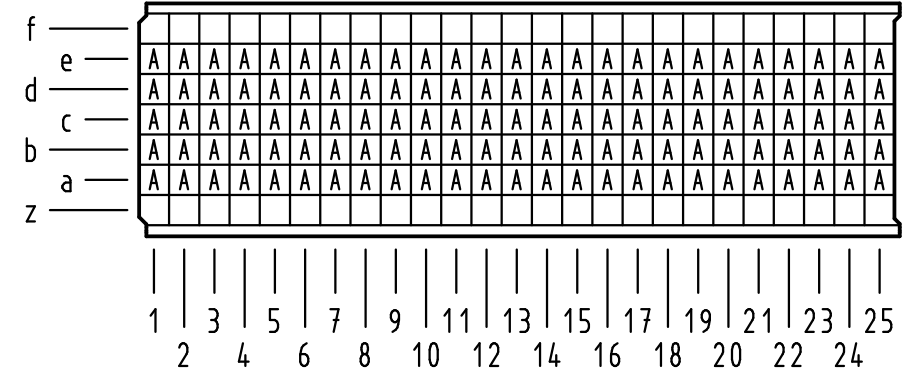


Kontakt-Maße
contact dimensions

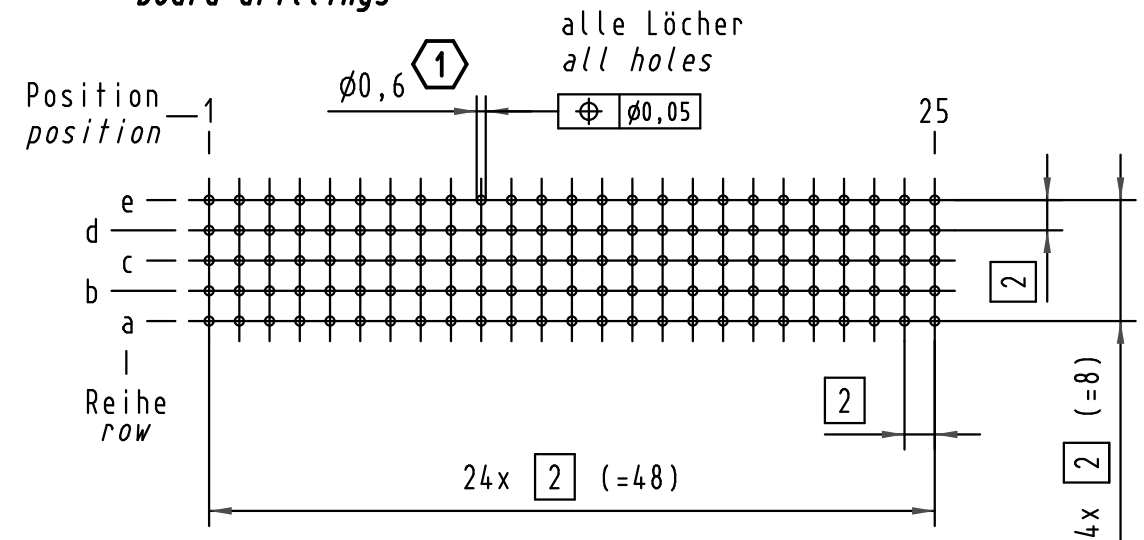
(Längen der Steck- und Anschlußseite gelten für eingepreßte Steckverbinder)
(mating and termination length of contacts apply to pressed in connectors)



Kontaktbelegung
contact loading



Lochbild
board drillings



Empfohlener Lochaufbau und weitere Informationen siehe: DS 17 00 110 0101
recommended configuration of plated through holes and further information see: DS 17 00 110 0101

17 02 125 4201	S4
17 02 125 2201	2
17 02 125 1201	1
Bestell-Nr. part-no.	Anforderungsstufe performance level 1

All Dimensions in mm Original Size DIN A 3			Techn. Character.			Nicht tolerierte Maße/Free size tolerances IEC 61076-4-101	
Mod.	Dat.	Name	Detail.	Insp.	Stand.	har-bus HM Messerleiste Typ B-25 125pol., Anschlußlänge 3,7mm har-bus HM male connector type B-25 125pol., termination length 3,7mm	
35954	14.12.09	Hage.				2:1	TB 17 02 125 x201
35560	21.08.09	Bus.	30.10.97	Hm			
34337	16.05.07	LehT	30.10.97	Ko			
28731	16.11.00	Rie.					
24118	31.07.98	HL.					
22833			HARTING Electronics GmbH & Co. KG D-32339 ESPELKAMP				
						Sub.	Blatt/ page