

LISTA

Schubladenschrank

Selection

Höhe x Breite x Tiefe 800 x 564 x 725 mm, 5 Schublade(n), Verschließbar mit Code Lock, Korpus mit schlag- und kratzfester Pulverbeschichtung, Front mit schlag- und kratzfester Pulverbeschichtung

Artikelnummer: 530474



LISTA



10 YEARS WARRANTY



LISTA Schubladenschrank Selection

Schubladenschrank

- Höhe x Breite x Tiefe 800 x 564 x 725 mm
- 5 Schublade(n)
- Schubladen Höhe 1x50 mm/2x100mm/1x150mm/1x300 mm
- Konstruktion aus Stahl
- Mit Griffleiste und Sichtfenster zur Beschriftung
- Traglast je Schublade 75 kg
- Schubladen mit Teleskopschiene, Auszug 100 %
- Mit Einzelauszugsperre
- Verschließbar mit Code Lock



- Korpus mit schlag- und kratzfester Pulverbeschichtung
- Front mit schlag- und kratzfester Pulverbeschichtung
- mit GS-Zeichen
- 10 Jahre Garantie




Technische Details

Möbeltyp	Schrank	Auszugsführung Schublade	mit Teleskopschiene
Schranktyp	Schubladenschrank	Auszug Schublade	100 %
Material	Stahl	Oberfläche Korpus	pulverbeschichtet
Höhe	800 mm	Oberfläche Front	pulverbeschichtet
Breite	564 mm	Auszugsperre	Einzelauszugsperre
Tiefe	725 mm	abschließbar	ja
Schubladen Anzahl	5 Stück	Schließsystem	Code Lock
Schubladen Anzahl x Höhe	1x50 mm/2x100mm/1x150mm/1x300 mm	Mitteltrennwand	nein
Fronthöhe 50 mm	1 Stück	Beschriftungsfeld	Sichtfenster zur Beschriftung
Fronthöhe 100 mm	2 Stück	Griff	Griffleiste
Fronthöhe 150 mm	1 Stück	fahrbar	nein
Fronthöhe 300 mm	1 Stück	Zertifizierung	GS
Schubladentraglast	75 kg	Garantie	10 Jahre
Schrank Ausstattung	Schubladen	Gewicht	88 kg

Zubehör

508529		Schubladeneinsatzset, 2 x Schlitzwand + 3 x Trennblech, passend für Schubladen-Nutzmaß 27 x 36 E = 459 x 612 mm, Fronthöhe 150 mm, Höhe x Breite x Tiefe 150 x 459 x 612 mm
508531		Schubladeneinsatzset, 3 x Schlitzwand + 8 x Trennblech, passend für Schubladen-Nutzmaß 27 x 36 E = 459 x 612 mm, Fronthöhe 50 mm, Höhe x Breite x Tiefe 50 x 459 x 612 mm
508534		Schubladeneinsatzset, 3 x Schlitzwand + 8 x Trennblech, passend für Schubladen-Nutzmaß 27 x 36 E = 459 x 612 mm, Fronthöhe 150 mm, Höhe x Breite x Tiefe 150 x 459 x 612 mm
508535		Einsatzkasten-Set, bestehend aus 18 Kästen, 12 x BxT 150x75 mm, 6 x BxT 150x150 mm, passend für Schubladen-Nutzmaß 27 x 36 E = 459 x 612 mm, Fronthöhe 50 mm, Höhe x Breite x Tiefe 50 x 459 x 612 mm
508539		Mulden-Set, 12 Muldentteile (4-teilig) + 50 Muldenwände, passend für Schubladen-Nutzmaß 27 x 36 E = 459 x 612 mm, Fronthöhe 50 mm, Höhe x Breite x Tiefe 50 x 459 x 612 mm, In rot

Dazu passt auch ...

147357		Milde Reinigungspaste, Tube mit 250 ml Inhalt
194847		Arbeitsplatz-Bodenbelag, Meterware, Höhe x Breite 9 x 900 mm, max. Länge 18300 mm, Aus PVC mit längsgerillter Oberfläche in grau
520197		Werkzeugkasten, Höhe x Breite x Tiefe 200 x 530 x 200 mm, 6 Fächer, Aus Stahl in hammerschlagblau

974176



Sichtlagerkasten, Höhe x Breite x Tiefe 125 x 145 x 230 / 200 mm, Aus Polypropylen in rot