

Rollcart ESD-Etagenwagen

Traglast 600 kg, 2 Etage(n) mit Holzplatte, Ladefläche Länge x Breite 1000 x 700 mm, Gestell mit schlag- und kratzfester Pulverbeschichtung in RAL5010 Enzianblau, mit TPE-Bereifung



Artikelnummer: 158359

Rollcart ESD-Tischwagen

Traglast 600 kg

ESD-Etagenwagen





- Traglast 600 kg
- 2 Etage(n) mit Holzplatte
- Ladefläche Länge x Breite 1000 x 700 mm
- mit Bordleisten aus Stahl
- Schiebebügel waagrecht
- Gestell mit schlag- und kratzfester Pulverbeschichtung in RAL5010 Enzianblau
- geschweißte Stahlkonstruktion
- Höhe x Länge x Breite 900 x 1150 x 700 mm
- 2 Lenk- und 2 Bockrollen
- Rad Ø 200 mm
- mit TPE-Bereifung
- Naben mit Rillenkugellager
- Gehäuse aus Stahl
- Lenkrollen mit Feststellern

Technische Details

Transportgerät	Transportwagen	Material	Stahl
Wagentyp	Etagenwagen	Schiebebügel	1 Stück

Traglast	600 kg	Schiebebügelausrichtung	waagrecht
Ladeflächenlänge	1000 mm	Rollen Anzahl / Art	2 Lenk- und 2 Bockrollen
Ladeflächenbreite	700 mm	Bereifung	TPE
Etagen Anzahl	2 Stück	Material Gehäuse	Stahl
Etagentyp	Holzplatte	Rad-Ø	200 mm
elektrisch leitend	ja	Radlager	Rillenkugellager
Plattform Ausführung	elektrisch leitfähig	Rad Ausstattung	Lenkrollen mit Feststellern
Boardleiste	Stahl	Oberfläche	pulverbeschichtet
Höhe	900 mm	Farbe	enzianblau // RAL5010
Länge	1150 mm	Gewicht	50 kg
Breite	700 mm		

Zubehör

157958		Zentralbremse für Transportwagen, aus Gummi, für Raddurchmesser 200 mm
158397		Abweiserrollen für Transportwagen, aus Kunststoff, Aufpreis! Artikel nur zusammen mit Hauptprodukt bestellbar/lieferbar
158420		Schreibtafel, aus Holz, Hochformat für DIN A4
158421		Schreibtafel, aus Holz, Querformat für DIN A4