

## RAU

### Établi à hauteur réglable électriquement adlatus 300

hauteur x largeur x profondeur 720 - 1120 x 2000 x 1000 mm, plateau de table en bois de hêtre massif, force 300 kg, réglage en hauteur via colonnes de levage avec entraînement linéaire, piètement en T, châssis avec finition époxy résistante aux chocs et aux rayures en RAL7035 gris clair



# RAU.



Numéro d'article: 222203

## RAU Établi réglage de hauteur électrique adlatus 300

### modulable à souhait

Établi à hauteur réglable électriquement

- hauteur x largeur x profondeur 720 - 1120 x 2000 x 1000 mm
- épaisseur de panneau 25 mm
- plateau de table en bois de hêtre massif
- force 300 kg
- réglage en hauteur via colonnes de levage avec entraînement linéaire
- piètement en T
- structure en acier
- châssis avec finition époxy résistante aux chocs et aux rayures en RAL7035 gris clair
- Produit livré livré monté
- 5 années de garantie







## Détails techniques

type de meuble table





forme de châssis piètement en T

type de table	établi	matériau de châssis	acier
hauteur	720-1120 mm	surface de châssis	finition peinture époxy
largeur	2000 mm	couleur du châssis	gris clair // RAL7035
profondeur	1000 mm	roulant	non
épaisseur de panneau	25 mm	livraison	livré monté
charge	300 kg	garantie	5 années
hauteur réglable	oui	Numéro d'enregistrement DEEE	DE88847982
réglage en hauteur via	colonnes de levage avec entraînement linéaire	Type d'appareil DEEE	gros appareil CAT 4
équipement établi	aucune	Marque selon le registre allemand	RAU
matériau de plaque	bois de hêtre massif	Poids	95,91 kg
couleur de la plaque	hêtre		

## Accessoires

222204		soubassement de tiroir pour établi, hauteur x largeur x profondeur 175 x 425 x 600 mm, 1 tiroir(s), corps en acier avec finition époxy résistante aux chocs et aux rayures RAL7035 gris clair, face avant en acier avec finition époxy résistante aux chocs et aux rayures en RAL5010 bleu gentiane
222205		soubassement de tiroir pour établi, hauteur x largeur x profondeur 395 x 480 x 600 mm, 2 tiroir(s), corps en acier avec finition époxy résistante aux chocs et aux rayures RAL7035 gris clair, face avant en acier avec finition époxy résistante aux chocs et aux rayures en RAL5010 bleu gentiane
222207		soubassement de tiroir pour établi, hauteur x largeur x profondeur 395 x 480 x 600 mm, 3 tiroir(s), corps en acier avec finition époxy résistante aux chocs et aux rayures RAL7035 gris clair, face avant en acier avec finition époxy résistante aux chocs et aux rayures en RAL5010 bleu gentiane
222210		2 roulettes pivotantes et 2 roulettes fixes, pour établi, bandage TPE, hauteur de construction 125 mm
222211		4 roulettes pivotantes, pour établi, bandage TPE, hauteur de construction 125 mm
222212		Batterie, pour établi, tension nominale 24 V

## Cela s'adapte aussi ...

221109		support sur pied pour rouleaux essuie-tout, pour rouleaux de largeur max. 430 mm, Convient pour roulettes de 450 mm de diamètre, structure en métal blanc
221140		papier d'essuyage, 800 lingettes, longueur x largeur 300 x 230 mm, roulette longueur x diamètre 240 m x 225 mm, qualité de papier cellulose, gaufré, en blanc
221143		gants de protection, en maille de polyester coloris noir avec revêtement polyuréthane, dos de main en polyamide, respirant et lisse, taille 9
221242		sac poubelle, capacité 60 l, 28 µm d'épaisseur, longueur x largeur 800 x 600 mm, en noir

221330		lunettes de protection, niveau de protection EN 166, vitres en polycarbonate avec revêtement antirayures, incolore, équipement : protection latérale, ventilation directe
222683		papier d'essuyage, 90 lingettes, longueur x largeur 305 x 230 mm