

stumpf

Werkzeugwagen

Serie 3000

Höhe x Breite x Tiefe 1310 x 500 x 500 mm, 1 Schublade(n), Korpus mit schlag- und kratzfester Pulverbeschichtung in RAL7035 Lichtgrau, Front mit schlag- und kratzfester Pulverbeschichtung in RAL5010 Enzianblau

Artikelnummer: 530152



stumpf Werkzeugschrank Serie 3000

mit Auszugböden und Schubladen

Werkzeugwagen

- Höhe x Breite x Tiefe 1310 x 500 x 500 mm
- Konstruktion aus Stahlblech
- Flügeltür
- mit Drehgriff
- Türen mit hoher Stabilität durch innen liegendes Kastenprofil
- Im Raster von 25 mm verstellbar
- Traglast je Ebene 35 kg
- 1 Schublade(n)
- Traglast je Schublade 35 kg
- Schubladen kugelgelagert, Auszug 100 %
- mit Auszugssperre
- Im Raster von 25 mm verstellbar
- verschließbar mit Zylinderschloss
- 3-riegeliger-Schließmechanismus
- Unterbau Rollen
- Korpus mit schlag- und kratzfester Pulverbeschichtung in RAL7035






Lichtgrau

- Front mit schlag- und kratzfester Pulverbeschichtung in RAL5010
- Enzianblau
- Ebenen mit korrosionsschützender Zinkbeschichtung
- TÜV geprüft
- 5 Jahre Garantie





Technische Details

Möbeltyp	Schrank	Farbe Front	enzianblau // RAL5010
Schranktyp	Pult	Material	Stahlblech
Pulttyp	Pultschrank	Oberfläche Korpus	pulverbeschichtet
Türtyp	Flügeltür	Oberfläche Front	pulverbeschichtet
Höhe	1310 mm	fahrbar	ja
Breite	500 mm	Schließsystem	Zylinderschloss
Tiefe	500 mm	Schließfunktion	3-riegeliger-Schließmechanismus
Höhenverstellraster Ebene	25 mm	Unterbau	Rollen
Traglast Fachboden	35 kg	Oberfläche Boden	verzinkt
Schubladen Anzahl	1 Stück	Auszugsführung	kugelgelagert
Schubladentraglast	35 kg	abschließbar	ja
Auszugsführung Schublade	kugelgelagert	Griff	Drehgriff
Auszug Schublade	100 %	Ausstattung detailliert	1 Schublade, 2 Auszugböden, Pult, Fahrplatte
Auszug Sperre	ja	Zertifizierung	TÜV geprüft
Höhenverstellraster Schublade	25 mm	Garantie	5 Jahre
Auszugböden	2 Stück	Auszug Boden	100 %
Farbe Korpus	lichtgrau // RAL7035	Gewicht	43,7 kg

Zubehör

946432		Auszugboden für Werkstattschrank, mit Wannenanrand, Breite x Tiefe 500 x 500 mm, Für eine Fachlast von 35 kg, aus Stahl mit korrosionsschützender Zinkbeschichtung
946454		Gummiriefenmatte, Breite x Tiefe 500 x 500 mm, In schwarz
946476		Pultaufsatz, abschließbar, Höhe x Breite x Tiefe 70 / 220 x 500 x 500 mm
946487		Fahrgestell, Für 500 mm breiten Beistellschrank, Gestell aus Stahl
946498		Schublade für Werkstattschrank, Höhe 90 mm
974529		Einteilungsset, mit 11 Fächern, Aus Kunststoff in schwarz

Dazu passt auch ...

147357		Milde Reinigungspaste, Tube mit 250 ml Inhalt
194847		Arbeitsplatz-Bodenbelag, Meterware, Höhe x Breite 9 x 900 mm, max. Länge 18300 mm, Aus PVC mit längsgerillter Oberfläche in grau
520197		Werkzeugkasten, Höhe x Breite x Tiefe 200 x 530 x 200 mm, 6 Fächer, Aus Stahl in hammerschlagblau
974176		Sichtlagerkasten, Höhe x Breite x Tiefe 125 x 145 x 230 / 200 mm, Aus Polypropylen in rot