

Dauphin fauteuil pivotant 24 heures

DAUPHIN
Human Design® Group

avec accoudoirs réglables en hauteur et en largeur avec accoudoirs en polypropylène, avec repose-tête réglable en noir, siège standard avec revêtement en tissu (100 % polyester) en noir, assise hauteur 390 - 510 mm, revêtement de dossier en tissu (100 % polyester) en noir, piètement en aluminium, poli, avec roulettes



Numéro d'article: 143350

Dauphin Siège de bureau pivotant 24 heures

avec accoudoirs




fauteuil pivotant 24 heures

- Mécanisme synchrone avec réglage de contre-pression, 4 niveaux de blocage
- avec accoudoirs réglables en hauteur et en largeur avec accoudoirs en polypropylène
- avec repose-tête réglable en noir
- siège standard avec revêtement en tissu (100 % polyester) en noir
- support d'assise via appui lordose à profondeur réglable
- charge max. 150 kg
- assise hauteur 390 - 510 mm
- dossier entièrement rembourré
- revêtement de dossier en tissu (100 % polyester) en noir
- dossier hauteur réglable
- dossier hauteur 870-1020 mm
- piètement en aluminium, poli
- avec roulettes
- poids 28,61 kg
- avec label de sécurité GS

Détails techniques

type de meuble	siège	capitonnage	siège et dossier
type de siège	siège pivotant	exécution dossier	dossier entièrement rembourré
mécanisme de chaise	Mécanisme synchrone avec réglage de contre-pression	matériau de revêtement du dossier	tissu (100 % polyester)
réglage mécanisme de chaise	4 niveaux de blocage		noir
Appui-tête	avec repose-tête réglable	hauteur de dossier	870-1020 mm
coloris d'appui-tête	noir	réglage de dossier	hauteur réglable
Exécution des accoudoirs	accoudoirs à hauteur et largeur réglables	hauteur réglable	oui
manchette d'accoudoirs	en polypropylène	repose-pied	non
type de siège	siège standard	matériau du piètement	aluminium
matériau de revêtement d'assise	tissu (100 % polyester)	surface du piètement	poli
coloris de revêtement d'assise	noir	soubassement	roulettes
robustesse	100000 tours Martindale	type de roulettes	roulette pour sièges de bureau
réglage de siège	inclinaison/profondeur de siège	couleur du châssis	alu
support de siège	appui lordose à profondeur réglable	certification	GS
hauteur de siège	390-510 mm	norme	conformément à DIN 68877
charge d'assise	150 kg	Poids	28,61 kg

Cela s'adapte aussi ...

139650		repose-pied, plateforme largeur x profondeur 460 x 360 mm, hauteur 90 mm, avec picots, à inclinaison réglable en continu
227063		lampe de bureau à DEL, 48 x DEL, ampoule pas interchangeable, classe d'efficacité énergétique F, consommation d'énergie pondérée 8 kWh / 1.000 h, 4 niveaux de variation et 2 températures de couleur réglables, tête pivotante et inclinable, longueur du bras 385 mm, en aluminium/plastique en argent/noir
231442		dalles de sol, pour moquette et tapis, largeur x profondeur 900 x 1200 mm, épaisseur 2,1 mm, en polyéthylène/polyuréthane en transparent