

Mechanical characteristics
cable group

interface dimensions acc. to assembly code

Components

- centre contact
- other metal parts
- insulator
- gasket

Electrical characteristics

- impedance
- frequency
- working voltage
- voltage proof
- insulation resistance
- contact resistance
- centre contact
- outer contact
- Environmental**
- operating temp.
- RoHS compliant

Mechanische Eigenschaften

Kabelgruppe

Steckgesicht nach Montageanleitung

Bauteile

- Innenkontakt
- sonstige Metallteile
- Isolierung
- Dichtung

Elektrische Eigenschaften

- Wellenwiderstand 75 Ω
- Frequenz 0-11GHz
- Betriebsspannung ≤ 500 V_{eff} / 50 Hz
- Prüfspannung 1,5 kV_{eff} / 50 Hz
- Isolationswiderstand ≥ 5 GΩ
- Durchgangswiderstand
- Innenkontakt ≤ 20 mΩ
- Außenkontakt ≤ 5 mΩ
- Umgebung**
- Betriebstemperatur -30°C / +75°C
- RoHS konform 2011/65/EU

G 4: 0.3LS/1.7S; 1520A Belden; 1521A Belden; 1522A Belden; 179DT Belden; RG-179B/U; RG-187A/U

IEC 60169-17
A03

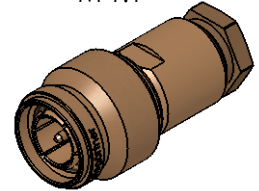
Materials / Material



- CuZn39Pb3
- CuZn39Pb3, CuZn38Pb2
- PTFE
- MVQ, NBR

Finish / Oberfläche

- NiP-Au
- Cu2Ni5

M 1:1



Änd./ rev. index	Änderungs-Nr. / revision code	Datum/ date	Name/ name	Datum/ date	Name/ name	Gewicht/ weight [g]
			gez./ drawn	21.10.2016	MA	
			gepr./ appr.	22.11.2016	KL	ca./approx. 25
			Maßstab/ scale	Benennung/ title		
			2:1 (1:1)	TNC Straight Plug TNC-Kabelstecker		
			Untert./ doc. type	Zeichnungsnr./ drawing no.		 Maße/ dimensions: mm
			K	J01012A2258		
			Ersatz für/ replaces			Original : DIN A4
					Blatt/ sheet 1 von/ of 1	